



COMUNA SĂLĂTRUCEL JUDEȚUL VÂLCEA

Comuna Sălătrucele, Sat Sălătrucele, str Râului, Nr 25, tel / fax 0250 750031, Cod fiscal 2541665

<http://www.salatrucele.ro>, e-mail: primariasalatrucele@yahoo.com

Nr. 7066 /28.09.2021

Către,

ADMINISTRAȚIA JUDEȚEANĂ A FINANȚELOR PUBLICE VÂLCEA

Vă înaintăm situațiile financiare întocmite la 30.09.2021 și declarăm că ne asumăm răspunderea pentru întocmirea situațiilor anuale și conformitatea cu datele înregistrate.


Sunt date reale ale elementelor patrimoniale stabilite pe baza inventarierii.

Politicile contabile utilizate la întocmirea situațiilor financiare anuale sunt în conformitate cu reglementările contabile aplicabile.

Situațiile financiare anuale oferă o imagine fidelă a poziției financiare, performanței financiare și a celorlalte informații referitoare la activitatea desfășurată.

Instituția subordonată, Școala Gimnazială nr. 1 Sălătrucele județul Vâlcea a întocmit și anexat declarațiile la situațiile financiare proprii.

Primar,
Ancuța Vasile--Dorel



Compartiment financiar -contabil,
Sandu Cristina-Maria



Nota explicativă


Situațiile financiare la 30.09.2021 au fost întocmite conform cu prevederile Legii contabilității nr. 82/1991, republicată cu completările și modificările ulterioare, precum și prevederile cuprinse în alte reglementări.

Veniturile în trimestrul III anul 2021 au fost în valoare de 3.986.106 lei, iar cheltuielile în valoare de 2.924.132 lei, sume certe și reale din contul de execuție la sfârșitul trimestrului din care a rezultat un sold în valoare de 1.061.974 lei.


Creanțele curente, creanțele bugetare ce reprezintă impozit pe teren, clădiri, tmt, amenzi și taxa firmă au fost raportate în bilant la trimestrul III 2021, urmând să fie încasate într-o perioadă cât mai scurtă, iar de îndeplinirea acestor atribuții se vor ocupa casierul și inspectorii taxe și impozite.

Angajamentele bugetare și legale au fost aprobate în funcție de disponibilitățile de credite bugetare prevzute în bugetul local, fără a fi depășite sumele alocate. S-a urmărit legalitatea, oportunitățile și necesitățile efectuării plăților, analiza plăților și încadrarea cheltuielilor în prevederile legale.

Primar,
Ancuța Vasile--Dorel



Compartiment financiar -contabil,
Sandu Cristina-Maria



Informații despre politicile contabile adoptate

La nivelul unității administrativ teritoriale s-a întocmit graficul documentar cu responsabilități, repartizate persoanelor implicate pentru angajarea cheltuielilor, procurarea materialelor consumabile și a obiectelor de inventar, achiziționarea activelor fixe corporale și necorporale, cu respectarea legislației în vigoare, cu privire la O.G. 34/2006 privind achizițiile publice locale.

La întocmirea matricolei de venituri pentru persoane fizice și juridice s-au emis borderouri de debite și s-au încasat venituri la termenele stabilite de legislația în vigoare.

Angajarea cheltuielilor s-a efectuat în conformitate cu prevederile bugetare pe capitole, articole și alienate, iar în cadrul subcapitolelor bugetare pe titlu de cheltuieli. Pentru angajarea cheltuielilor s-a avut în vedere disponibilități de credite pentru fiecare articol bugetar, aprobate de a fi cheltuite din bugetul local.

Creanțele bugetare au fost debitate de către inspectoratul de impozite și taxe, la momentul constatării urmând a fi încasate în termenele stabilite.

Cheltuielile de personal, cheltuielile cu salarii în bani au fost achitate, de asemenea și alte cheltuieli materiale și de prestări servicii au fost achitate în cursul trimestrului III 2021.

La sfârșitul trimestrului III 2021 s-au raportat veniturile, cheltuielile, datoriile curente, stocurile, creanțele bugetare, activele curente și capitaluri proprii.

Situațiile financiare trimestriale au fost înregistrate în bilant la 30.09.2021 în anexa 1 astfel:

Total active necurente = 47.293.550 lei

Total active curente = 7.769.025 lei

Total datorii curente = 2.835.465 lei

Total capitaluri proprii= 52.226.536 lei.


La sfârșitul trimestrului III 2021 din execuția bugetară a rezultat un excedent de 1.061.974 lei.

La întocmirea situațiilor financiare anuale s-a avut în vedere respectarea principiilor contabilității, precum și OMF nr. 1917/2005 cu modificările și completările ulterioare pentru aprobarea normelor metodologice privind organizarea și conducerea contabilității în instituțiile publice și instrucțiunile de aplicare a acestuia.

Primar,
Ancuța Vasile--Dorel



Compartiment financiar -contabil,
Sandu Cristina-Maria




DECLARAȚIE


Declaratie scrisa pentru intocmirea situatiilor financiare anuale la Comuna Salatrucel pentru perioada 01.01.2021-30.09.2021 prin care ne asumam raspunderea pentru intocmirea situatiilor financiare anuale si se confirma ca:

- a) politicile contabile utilizate la intocmirea situatiilor financiare trimestriale 2021 sunt in conformitate cu reglementarile contabile aplicabile ;
- b) situatiile financiare trimestriale 2021 ofera o imagine fidela a pozitiei financiare si a celorlalte informatii referitoare la activitatea desfasurata de Comuna Salatrucel ;
- c) persoana juridica, respectiv Comuna Salatrucel isi desfasoara activitatea in conditii de continuitate.

Primar,
Ancuța Vasile--Dorel



Compartiment financiar -contabil,
Sandu Cristina-Maria



Denumirea instituției publice: ȘCOALA GIMNAZIALA NR.1

COMUNA SALATRUCEL, JUDEȚUL VÂLCEA

Cod de identificare fiscală: 29029196

DECLARAȚIE

Subsemnatii Ionescu-Antici Anca-Simona- contabil si Utulete Anca-Elena- director, in conformitate cu art.28 din Legea contabilitati nr.82 / 1991 republicata, ne asumam responsabilitatea pentru intocmirea situatiilor financiare de inchidere intocmite la data de 30.09.2021 si confirmam urmatoarele:

- politicile contabile utilizate la intocmirea situatiilor financiare de inchidere la data de 30.09.2021 sunt in conformitate cu reglementarile contabile aplicabile;
- situatiile financiare de inchidere intocmite la data de 30.09.2021 ofera o imagine fidela a pozitiei financiare, performantei financiare si a celorlalte informatii referitoare la activitatea desfasurata;
- institutia noastra isi desfasoara activitatea in conditii de continuitate.


Conducătorului instituției

Prof. UTULETE ANCA-ELENA



Șef Compartiment
finanțiar-contabil

IONESCU ANCA-SIMONA



SITUATIA FLUXURILOR DE TREZORERIE
la data de 30-09-2021

CIF 2541665

Denumire indicatori	Rand	Total	CASA 531.01.01	770.00.00.01	Buget local	5xx Total disp.	512.01.01	520.01.00	529.02.01	529.09.01	550.01.01	552.00.00	562.03.00
Cont Trezorerie					5502								5004
I. Numerar din activitatea operationala	01												
1. Incasari	02	4,594,380	1,005,946		3,568,018	20,416			9,813	10,291		312	
2. Plati	03	3,352,469	1,003,843		2,329,032	19,594			9,813	9,781			
3. Numerar net din activitatea operationala	04	1,241,911	2,103		1,238,986	822				510		312	
II. Numerar din activitatea de investitii	05												
1. Incasari	06	108,287			108,287								
2. Plati	07	975,829			975,829								
3. Numerar net din activitatea de investitii	08	-867,542			-867,542								
III. Numerar din activitatea de finantare	09												
1. Incasari	10	2,643,494			2,643,494								
2. Plati	11												
3. Numerar net din activitatea de finantare	12	2,643,494			2,643,494								
IV. Cresterea (descresterea) neta de numerar si echivalent de numerar	13	3,017,863	2,103		3,014,938	822				510		312	
V. Numerar si echivalent de numerar la inceputul perioadei	14	3,356,287			3,322,438	33,849	1,017					4,365	28,467
- sume recuperate din excedentul anului precedent	14.1												
- sume utilizate din excedentul anului precedent	14.2	2,671,961			2,643,494	28,467							28,467
Numerar si echivalent de numerar la sfirsitul perioadei	15	3,702,189	2,103		3,693,882	6,204	1,017			510		4,677	

Conducatorul institutiei,

Conducatorul c
financi

Viza trezoreriei,

SITUATIA FLUXURILOR DE TREZORERIE
la data de 30-09-2021

cod 03

- lei -

Denumire indicatori	Rand	Total	CASA ct. 5310101	Buget de stat ct. 5200100/770000	Buget local ct. 5210100/7700000	Buget asigurari sociale de stat ct. 5250101+5250102/7700000	Buget asigurari pentru somaj ct. 5740101+5740102/7700000	Buget Fond national unic de asigurari sociale de sanatate ct. 5710100/7700000	Buget Fond pentru mediu ct. 5750100/7700000	Buget Trezoreria Statului ct. 5240100/7700000	Buget institutii publice finantate integral din venituri proprii ct. 5600101/7700000	Buget institutii publice finantate din venituri proprii si subventii ct. 5610100/7700000	Buget activitati finantate din venituri proprii si buget activitati de privatizare ct. 5620101/7700000	Buget imprumuturi interne si externe ct. 5130101+5140101+5160101+5170101/7700000	Buget fonduri externe nerambursabile (sursa D) ct. 5150103/7700000	Alte disponibilitati (ct. 5xx)
A	B	1=2+3...+15	2	3	4	5	6	7	8	9	10 F	11 G	12 E	13 C	14 D	15
I. Numerar din activitatea operationala	01															
1. Incasari	02	4.594.380	1.005.946		3.588.018											20.416
2. Plati	03	3.352.469	1.003.843		2.329.032											19.594
3. Numerar net din activitatea operationala	04	1.241.911	2.103		1.238.986											822
II. Numerar din activitatea de investitii	05															
1. Incasari	06	108.287			108.287											
2. Plati	07	975.829			975.829											
3. Numerar net din activitatea de investitii	08	-867.542			-867.542											
III. Numerar din activitatea de finantare	09															
1. Incasari	10	2.643.494			2.643.494											
2. Plati	11															
3. Numerar net din activitatea de finantare	12	2.643.494			2.643.494											
IV. Crestierea (descresterea) neta de numerar si echivalent de numerar	13	3.017.863	2.103		3.014.938											822
V. Numerar si echivalent de numerar la inceputul perioadei	14	3.356.287			3.322.438								28.467			5.382
-sume recuperate din excedentul anului precedent	14.1															
-sume utilizate din excedentul anului precedent	14.2	2.671.961			2.643.494								28.467			
Sume transferate din disponibilitati neutilizate la finele anului precedent	14.3															
Numerar si echivalent de numerar la sfirsitul perioadei	15	3.702.189	2.103		3.693.882											6.204

Conducatorul institutiei,

Conducatorul compartimentului de contabilitate,

Viza trezoreriei,


Situatia platilor efectuate si a sumelor declarate pentru cota-parte aferenta cheltuielilor finantate din FEN postaderare
30/09/2021

Pag.: 1 - lei -

Cod indicator	Denumirea programului cu finantare UE	Plati efectuate de la titlul 56 si 58	din care:		Sume in curs de rambursare aferente cheltuielilor efectuate in anul curent	Sume in curs de solicitare la rambursare in anul curent	Sume solicitate la rambursare in anul curent	Sume solicitate la rambursare aferente cheltuielilor efectuate in anul curent	Sume rambursate in anul curent	Sume rambursate curent aferente cheltuielilor efectuate in anii anteriori	Sume neautorizate de management aferente cheltuielilor efectuate in anul curent	Sume neautorizate de autoritatile de management aferente cheltuielilor efectuate in anii anteriori	Prefinantare dedusa din sumele solicitate la rambursare aferente cheltuielilor efectuate in anul curent	Prefinantare dedusa din sumele solicitate la rambursare aferente cheltuielilor efectuate in anii anteriori	Sume rezultate din nereguli deduse din sumele solicitate la rambursare aferente cheltuielilor efectuate in anul curent	Sume rezultate din nereguli deduse din sumele solicitate la rambursare aferente cheltuielilor efectuate in anii anteriori	din care: Sume rezultate din nereguli deduse din sumele solicitate la rambursare aferente cheltuielilor efectuate in anul curent	
			Plati efectuate pentru cota-parte FEN (alinea02)	Sume de rambursare in curs de solicitare la rambursare in anul curent														
10033	Programa din Fondul Social European (FSE) (5802)	01	43.357	43.357														
10040	Total (cod01 la 39.6)		43.357	43.357				43.357	43.357									

Conducatorul institutiei

Conducatorul compartimentului financiar- contabil



Situatia platilor efectuate
din fonduri externe nerambursabile (FEN) postaderare (titlul 56 si titlul 58) la data de



30/09/2021

Anexa 27

Denumirea sursei de finantare	Buget de stat (s 01- stat)	Buget local (s 02- local)	Bugetul asigurarilor sociale de stat (s 03- bass)	Bugetul asigurarilor pentru somaj (s 04- somaj)	Bugetul fondului national unic de asigurari sociale de sanatate (s05- sanatate)	Bugetul institutiilor publice si activitatilor finantate integral sau partial din venituri proprii (s10-local)	Bugetul fondurilor externe nerambursabile (s08-stat+ asigurari+ local)	Bugetul creditelor externe (s06- stat+ local)	Bugetul creditelor interne (s07- stat+ local)	Pag.: 1 - lei -	
										Bugetul institutiilor publice si activitatilor finantate integral sau partial din venituri proprii (s20- stat+ asigurari+ autonome)	Bugetul institutiilor publice si activitatilor finantate integral din venituri proprii (s10- stat+ autonome)
A	01			04	05	06	07	08	09		
Total plati (titlul VIII cod56+ titlul X cod58) (rd.2+rd.11)											
Total plati (titlul X cod58)		43.357									
Active nefinanciare (titlul XIII)		43.357									

Conducatorul institutiei

Conducatorul compartimentului financiar- contabil



BILANT
30/09/2021

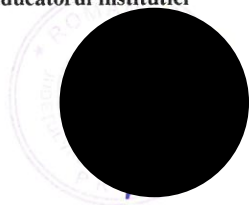

pag.: 1 - lei -

COD	DENUMIRE INDICATORI	SOLD LA INCEPUTUL PERIOADEI	SOLD LA SFARSITUL PERIOADEI
01003	1.Active fixe necorporale (ct.2030000+2050000+2060000+2080100+2080200+2330000-2800300-2800500-2800801-2800809-2900400-2900500-2900801-2900809-2930100*)	80.381	81.572
01004	2.Instalatii tehnice, mijloace de transport, animale, plantatii, mobilier, aparatura birotica si alte active corporale (ct.2130100+2130200+2130300+2130400+2140000+2310000-2810301-2810302-2810303-2810304-2810400-2910301-2910302-2910303-2910304-2910400-2930200*)	794.151	790.323
01005	3.Terenuri si cladiri (ct.2110100+2110200+2120101+2120102+2120201+2120301+2120401+2120501+2120601+2120901+2310000-2810100-2810201-2810202-2810203-2810204-2810205-2810206-2810207-2810208-2910100-2910201-2910202-2910203-2910204-2910205-2910206-2910207-2910208-2930200)	44.433.872	46.420.455
01007	5.Active financiare necurente (investitii pe termen lung) peste un an (ct.2600100+2600200+2600300+2650000+2670201+2670202+2670203+2670204+2670205+2670208-2960101-2960102-2960103-2960200), din care:	1.200	1.200
01008	Titluri de participare (ct.2600100+2600200+2600300-2960101-2960102-2960103)	1.200	1.200
01015	7.TOTAL ACTIVE NECURENTE (rd.03+04+05+06+07+09)	45.309.604	47.293.550
01019	1.Stocuri (ct.3010000+3020100+3020200+3020300+3020400+3020500+3020600+3020700+3020800+3020900+3030100+3030200+3040100+3040200+3050100+3050200+3070000+3090000+3310000+3320000+3410000+3450000+3460000+3470000+3490000+3510100+3510200+ 3540100+3540500+ 3540600+3560000+3570000+3580000+3590000+3610000+3710000+3810000+/-3480000+/-3780000-3910000-3920100-3920200-3920300-3930000-3940100-3940500-3940600-3950100-3950200-3950300-3950400-3950600-3950700-3950800-3960000-3970100-3970200-3970300-3980000-4420803)	513.744	691.227
01021	Creante din operatiuni comerciale, avansuri si alte decontari (ct.2320000+2340000+4090101+4090102+4110101+4110108+4130100+4180000+4250000+4280102+4610101+4610109+4730109**+4810101+4810102+4810103+4810900+4830000+4840000+4890101+4890301-4910100-4960100+5120800) din care:	230.109	246.414
01022	Creante comerciale si avansuri (ct.2320000+2340000+4090101+4090102+4110101+4110108+4130100+4180000+4610101-4910100- 4960100),din care:	55.114	64.085
01023	Creante bugetare (ct.4310100**+4310200**+4310300**+4310400**+4310500**+4310600**+4310700**+4370100**+4370200**+4370300**+4420400+4420802+4440000**+4460100**+4460200**+4480200+4610102+4610104+4630000+ 4640000+4650100+4650200+4660401+4660402+4660500+4660900+4810101**+4810102**+4810103**+4810900**-4970000), din care:	323.814	477.876
01024	Creantele bugetului general consolidat (ct.4630000+4640000+4650100+4650200+4660401+4660402+4660500+4660900-4970000)	316.284	471.315
01027	Imprumuturi pe termen scurt acordate (ct.2670101+2670102+2670103+2670104+2670105+2670108+2670601+2670602+2670603+2670604+2670605+2670609+4680101+4680102+4680103+4680104+4680105+		

COD	DENUMIRE INDICATORI	SOLD LA INCEPUTUL PERIOADEI	SOLD LA SFARSITUL PERIOADEI
	4680106+4680107+4680108+4680109+4690103+4690105+4690106+4690108+4690109)		2.643.494
01030	Total creante curente (rd.21+23+25+27)	553.923	3.367.784
01033	Conturi la trezorerie, casa in lei. (ct.5100000+5120101+5120501+5130101+5130301+5130302+5140101+5140301+5140302+5150101+5150103+5150301+5150500+5150600+5160101+5160301+5160302+5170101+5170301+5170302+5200100+5210100+5210300+5230000+5250101+5250102+5250301+5250302+5250400+5260000+5270000+5280000+5290101+5290201+5290301+5290400+5290901+5310101+5410101+5500101+5520000+5550101+5550400+5570101+5580101+5580201+5590101+5600101+5600300+5600401+5610101+5610300+5620101+5620300+5620401+5710100+5710300+5710400+5740101+5740102+5740301+5740302+5740400+5750100+5750300+5750400-7700000)	3.356.287	3.702.189
01035	Conturi la institutii de credit, BNR, casa in valuta (ct.5110101+5110102+5120102+5120402+5120502+5130102+5130202+5140102+5140202+5150102+5150202+5150302+5160102+5160202+5170102+5170202+5290102+5290202+5290302+5290902+5310402+5410102+5410202+5500102+5550102+5550202+5570202+5580102+5580202+5580302+5580303+5590102+5590202+5600102+5600103+5600402+5610102+5610103+5620102+5620103+5620402)	15.293	7.825
01040	Total disponibilitati si alte valori (rd.33+33.1+35+35.1)	3.371.580	3.710.014
01045	7.TOTAL ACTIVE CURENTE (rd.19+30+31+40+41+41.1+42)	4.439.247	7.769.025
01046	8.TOTAL ACTIVE (rd.15+45)	49.748.851	55.062.575
01052	1.Sume necurente - sume ce urmeaza a fi platite dupa o perioada mai mare de un an (ct.2690200+4010200+4030200+4040200+4050200+4280201+4620201+4620209+5090000), din care:	517	574
01058	TOTAL DATORII NECURENTE (rd.52+54+55)	517	574
01060	1.Datorii comerciale, avansuri si alte decontari (ct.2690100+4010100+4030100+4040100+4050100+4080000+4190000+4620101+4620109+4730109+4810101+4810102+4810103+4810900+4830000+4840000+4890201+5090000+5120800), din care:	1.870	8.176
01061	Datorii comerciale si avansuri (ct.4010100+4030100+4040100+4050100+4080000+4190000+4620101), din care:	1.870	8.176
01062	2.Datorii catre bugete (ct.4310100+4310200+4310300+4310400+4310500+4310600+4310700+4370100+4370200+4370300+4400000+4410000+4420300+4420801+4440000+4460100+4460200+4480100+4550501+4550502+4550503+4620109+4670100+4670200+4670300+4670400+4670500+4670900+4730109+4810900),din care:	83.149	60.851
010631	Contributii sociale (ct.4310100+4310200+4310300+4310400+4310500+4310600+4310700+4370100+4370200+4370300)	55.341	52.307
01070	4.Imprumuturi pe termen scurt-sume ce urmeaza a fi platite intr-o perioada de pana la un an (ct.5180601+5180603+5180604+5180605+5180606+5180608+5180609+5180800+5190101+5190102+5190103+5190104+5190105+5190106+5190107+5190108+5190109+5190110+5190180+		

COD	DENUMIRE INDICATORI	SOLD LA INCEPUTUL PERIOADEI	SOLD LA SFARSITUL PERIOADEI
	5190190)		2.643.494
01072	6.Salariile angajatilor (ct.4210000+4230000+4260000+4270100+4270300+ 4280101)	125.275	120.078
01073	7.Alte drepturi cuvenite altor categorii de persoane (pensii, indemnizatii de somaj, burse) (ct.4220100+4220200+4240000+4260000+4270200+ 4270300+4290000+4380000), din care:	36.516	2.866
01078	10.TOTAL DATORII CURENTE (rd.60+62+65+70+71+72+73+74+75)	246.810	2.835.465
01079	11.TOTAL DATORII (rd.58+78)	247.327	2.836.039
01080	12.ACTIVE NETE = TOTAL ACTIVE - TOTAL DATORII = CAPITALURI PROPRII (rd.80=rd.46-79=rd.90)	49.501.524	52.226.536
01084	1.Rezerve, fonduri (ct.1000000+1000101+1000201+1000202+1000301+ 1000401+1000402+1010000+1020101+1020102+1020103+ 1030000+ 1040101+1040102+1040103+1050100+1050200+1050300+ 1050400+1050500+/-1060000+1060000+1320000+1330000)	43.725.488	45.366.169
01085	2.Rezultatul reportat (ct.1170000-sold creditor)	5.559.994	5.798.393
01087	4.Rezultatul patrimonial al exercitiului (ct.1210000-sold creditor)	216.042	1.061.974
01090	6.TOTAL CAPITALURI PROPRII (rd.84+85-86+87-88)	49.501.524	52.226.536

Conducatorul institutiei

Conducatorul compartimentului
financiar- contabil


Situatia activelor si datoriilor institutiilor publice
din administratia locala
30/09/2021

pag.: 1 - lei -

COD	DENUMIRE INDICATORI	Sold la inceputul anului	Sold la sfarsitul perioadei
18004	Numerar in lei in casieria institutiilor publice locale si ale institutiilor publice de subordonare locala,(ct.5310101)		2.103
18005	Disponibilitati in lei ale institutiilor publice locale si ale institutiilor publice de subordonare locala, la trezorerii (ct.5100000+5120101+5120501+5150101+5150103+5150500+5150600+5160101+5160301+5160302+5170101+5170301+5170302+5210100+5210300+5280000+5290201+5290301+5290400+5290901+5410101+5500101+ 5520000+5550101+5570101+5580101+5580201+5600101+5600300+5610101+5610300+5620101+5620300-7700000), din care:	3.356.287	3.700.086
18008	Total (in baze cash) (rd.04+05)	3.356.287	3.702.189
18010	Total (in baze accrual)(rd.08+09)	3.356.287	3.702.189
18032	Disponibilitati ale institutiilor publice locale si ale institutiilor de subordonare locala la institutiile de credit rezidente (ct.5110101+5110102+5120102+5120402+5120502+5150102+5150202+5160102+5160202+5170102+5170202+5290202+5290302+5290902+5500102+5550102+5550202+5570202+5580102+5580302+5600102+5600103+5610102+5610103+5620102+5620103), din care:	15.293	7.825
18036	Total (in baze cash) (rd.32+35)	15.293	7.825
18038	Total (in baze accrual) (rd.36+37)	15.293	7.825
18141	Participatiile autoritatilor locale la alte societati care nu sunt organizate pe actiuni (regii autonome,srl,comandita, etc.) (ct.2600300-2960103)	1.200	1.200
18142	Total (la valoarea de intrare mai putin ajustarile cumulate pentru pierderea de valoare) (rd.141)	1.200	1.200
18165	Creante comerciale curente legate de livrari de bunuri si servicii de catre autoritatile locale sau de institutii subordonate acestora(ct.2320000+2340000+4090101+4090102+4110101+4110108+4130100+4180000+4610101-4910100-4960100) Total(rd.166+167+168+172)din care de la:	55.114	64.085
18166	-de la gospodariile populatie (S14)	55.114	64.085
18176	I.Creante ale bugetului local (ct.4640000-4970000). Total (rd.177+178+179+183), din care:	316.284	471.315
18177	- de la gospodariile populatie (S14)	316.284	471.315
18185	Total creante (rd.176+184)	316.284	471.315
18203	I.Sume datorate tertilor reprezentand garantii si cautiuni aflate in conturile institutiilor publice (ct.4280101+4280201+4620101+4620109).Total (rd.204+205+206), din care:	10.862	3.170
18204	- salariatilor (gospodariile populatiei)(S143)	10.345	2.596
18205	- societati nefinanciare (S11)	517	574
182671	Sume primite din excedentul anului precedent pentru acoperirea golurilor temporare de casa si pentru finantarea cheltuielilor sectiunii de dezvoltare (ct.5190107+5190190)		2.643.494
18268	Total(in baze cash)(rd.262+266+267+267.1)		2.643.494
18275	Total (in baze accrual) (cash+dobanzi) (rd.268+274)		2.643.494
18320	Datorii comerciale curente legate de livrari de bunuri si servicii (ct.4010100+4030100+ 4040100+4050100+4080000+4190000+4620101). Total (rd.321+322+326+327) din care catre:	1.870	8.176
18321	-Societati nefinanciare (S11)	1.870	8.176
18331	Datoriile institutiilor publice din administratia locala catre bugete (ct.4310100+4310200+4310300+4310400+4310500+4310600+4310700+4370100+4370200+4370300+4420300+4420801+4440000+4460100+4460200+4480100)	64.359	60.852

COD	DENUMIRE INDICATORI	Sold la inceputul anului	Sold la sfarsitul perioadei
18332	Salariile angajatilor (ct.4210000+4230000+4260000+4270100+4270300+4280101)	125.275	120.078
18333	Alte drepturi cuvenite altor categorii de persoane (ct.4260000+4270200+4270300+4290000+4380000)	36.516	2.866
18335	Total (rd.331+332+333+334)	226.150	183.796

Conducatorul institutiei

Conducatorul compartimentului
financiar- contabil

CONTUL DE REZULTAT PATRIMONIAL

30/09/2021

pag.: 1 - lei -

COD	DENUMIRE INDICATORI	An precedent	An curent
02002	1.Venituri din impozite, taxe, contributi de asigurari si alte venituri ale bugetelor (ct.7300100+7300201+7300202+7300203+7310100+7310200+7320100+ 7330000+7340000+7350100+7350200+7350300+7350400+7350500+ 7350601+7350602+7360100+7390000+7450100+ 7450200+7450300+7450400+ 7450500+7450700+7450900+7460100+7460200+7460300+7460900)	2.520.972	2.685.859
02003	2.Venituri din activitati economice (ct.7210000+7220000+7510100+7510200+/-7090000)		28.470
02004	3.Finantari, subventii, transferuri, alocatii bugetare cu destinatie speciala (ct.7510500+7710000+7720100+7720200+7740100+7740200+7750000+ 7760000+7780000+7790101+7790109)	1.197.213	950.061
02005	4.Alte venituri operationale (ct.7140000+7180000+7500000+7500100+7500200 +7510300+7510400+7810200+7810300+7810401+7810402+7770000)	47.453	213.170
02006	TOTAL VENITURI OPERATIONALE (rd.02+03+04+05)	3.765.638	3.877.560
02008	1.Salarii si contributiile sociale aferente angajatilor (ct.6410000+6420000+6450100+ 6450200+6450300+6450400+6450500+6450600+6450700+6450800+6460000+ 6470000)	1.364.945	1.312.831
02009	2.Subventii si transferuri (ct.6700000+6710000+6720000+6730000+6740000+ 6750000+6760000+6770000+6780000+6790000)	337.535	361.558
02010	3.Stocuri, consumabile, lucrari si servicii executate de terti (ct.6010000+6020100+ 6020200+6020300+6020400+6020500+6020600+6020700+6020800+6020900+ 6030000+6060000+6070000+6080000+6090000+6100000+6110000+6120000+ 6130000+6140000+6220000+6230000+6240100+6240200+6260000+6270000+ 6280000+6290100)	487.301	611.708
02011	4.Cheltuieli de capital, amortizari si provizioane (ct.6810100+ 6810200+6810300+6810401+6810402+6820101+6820109+ 6820200+6890100+6890200)	2.425.812	638.035
02013	TOTAL CHELTUIELI OPERATIONALE (rd.08+09+10+11+12)	4.615.593	2.924.132
02015	- EXCEDENT (rd.06-rd.13)		953.428
02016	- DEFICIT (rd.13-rd.06)	849.955	
02017	IV.VENITURI FINANCIARE (ct.7630000+7640000+7650100+7650200+7660000+ 7670000+7680000+7690000+7860300+7860400)	2	
02020	- EXCEDENT (rd.17-rd.18)	2	
02023	- EXCEDENT (rd.15+20-16-21)		953.428
02024	- DEFICIT (rd.16+21-15-20)	849.953	
02025	VIII. VENITURI EXTRAORDINARE (ct.7910000)	7.880	108.546
02028	- EXCEDENT (rd.25-rd.26)	7.880	108.546
020292	- EXCEDENT (rd.23+28-24-29)		1.061.974
020293	- DEFICIT (rd.24+29-23-28)	842.073	
02031	- EXCEDENT (rd.29.2-29.4)		1.061.974
02032	- DEFICIT (rd.29.3+29.4)	842.073	

Conducatorul institutiei

Conducatorul
financiar


SITUATIA FLUXURILOR DE TREZORERIE

30/09/2021


pag.: 1 - lei -

COD	DENUMIRE INDICATORI	Total	Casa in valuta	Alte disponibilitati
04002	1. Incasari	2.285		2.285
04003	2. Plati	9.753		9.753
04004	3. Numerar net din activitatea operationala (rd.02-rd.03)	-7.468		-7.468
04013	IV CRESTEREA (DESCRESTEREA) NETA DE NUMERAR SI ECHIVALENT DE NUMERAR (rd.04+rd.08+rd.12)	-7.468		-7.468
04014	V NUMERAR SI ECHIVALENT DE NUMERAR LA INCEPUTUL PERIOADEI	15.293		15.293
04017	VI NUMERAR SI ECHIVALENT DE NUMERAR LA FINELE PERIOADEI(rd.13+14+15-16)	7.825		7.825

Conducatorul institutiei



Conducatorul compartimentului
financiar- co




DISPONIBIL DIN MIJLOACE CU DESTINATIE SPECIALA

30/09/2021


- lei -

DENUMRE INDICATORI	COD	DISPONIBIL LA INCEPUTUL ANULUI	INCASARI	PLATI	DISPONIBIL LA SFARSITUL PERIOADEI
TOTAL (rd.02 la 15)	05001	14.771	2.235	9.754	7.252
- Garantii materiale retinute gestionarilor conform Legii nr.22/1969 (ct.5500101,ct.5500102/analitice distincte)	05003	14.771	2.235	9.754	7.252

Conducatorul institutiei,



Conducatorul compartimentului
financiar-contabil




TOTAL JUDET


pag. 1 - lei -

DENUMIRE INDICATORI	COD	Sold la inceputul anului	Sold la finele perioadei	
			TOTAL	Din care: aferent sumelor angajate cu prevederi bugetare
PLATI RESTANTE-TOTAL (rd.150+300) din care:	40001		5.400	5.400
-sub 30 de zile(rd.151+301)	40002		5.400	5.400
PLATI RESTANTE - TOTAL SECTIUNEA DE FUNCTIONARE (rd.160+170+240+250+270+280+290) din care:	40150		5.400	5.400
-sub 30 de zile(rd.161+171+241+251+271+281+291)	40151		5.400	5.400
Plati restante catre furnizori,creditori din operatii comerciale (ct.4010100,ct.4030100,ct.4620101,ct.4620109)	40160			
(rd.161+162+163+165+166) din care:			5.400	5.400
-sub 30 de zile	40161		5.400	5.400

Conducatorul institutiei



Conducatorul comitetului
financiar





TOTAL JUDET

pag. 2 - lei -

DENUMIRE INDICATORI	COD	Sold la inceputul anului	Sold la finele perioadei	
			TOTAL	Din care: aferent sumelor angajate cu prevederi bugetare
PLATI RESTANTE-TOTAL (rd.150+300) din care:	42001		5.400	5.400
-sub 30 de zile(rd.151+301)	42002		5.400	5.400
PLATI RESTANTE - TOTAL SECTIUNEA DE FUNCTIONARE (rd.160+170+240+250+270+280+290) din care:	42150		5.400	5.400
-sub 30 de zile(rd.161+171+241+251+271+281+291)	42151		5.400	5.400
Plati restante catre furnizori,creditori din operatii comerciale (ct.4010100,ct.4030100,ct.4620101,ct.4620109)	42160			
(rd.161+162+163+165+166) din care:			5.400	5.400
-sub 30 de zile	42161		5.400	5.400

Conducatorul institutiei

Conducatorul compartimentului
financiar contabil





TOTAL JUDEI

Pag.: 1

Nr rd	Explicatie	Plati restante		Plati restante aferente programelor nationale		Plati restante aferente fondurilor externe nerambursabile postaderare****)		Plati restante aferente fondurilor externe nerambursabile preaderare(sursa08/D)	
		total**) 1	din care arierate**) 1.1	total 2	din care arierate 2.1	total 3	din care arierate 3.1	total 4	din care arierate 4.1
0		134.958							
		5.400							

Conducatorul institutiei

Conducatorul compartimentului
financiar contabil





TOTAL JUDET

Nr rd	Explicatie	Plati restante		Plati restante aferente programeilor nationale		Plati restante aferente fondurilor externe nerambursabile postaderare****)		Plati restante aferente fondurilor externe nerambursabile preaderare(sursa08/D)	
		total**)	din care arierate***)	total	din care arierate	total	din care arierate	total	din care arierate
0			1.1	2	2.1	3	3.1	4	4.1
		134,958							
		5,400							

Conducatorul institutiei

Conducatorul compartimentului
financiar contabil



Capi-Sub- tot	Pa- ra- graf	Ar- ti- col	Ali- ne- at	Denumire indicator	Prevederi anuale aprobate la finele perioadei de raportare		Prevederi bugetare trimestriale cumulate	Drepturi constatate			Incasari realizate	Stingeri pe alte cai decat incasari	Drepturi constatate de incasat
					1	2		Total, din care:	4 din anii precedenti	5 din anul curent			
A				B									
0001	02			TOTAL VENITURI-BUGET LOCAL	7.718.630	6.735.430	6.895.528	374.762	6.520.766	6.319.799	57.847	517.882	
0002				I. VENITURI CURENTE	4.222.710	3.260.710	3.330.434	374.762	2.955.672	2.754.705	57.847	517.882	
0003				A. VENITURI FISCALE	3.711.900	2.791.900	2.949.393	206.892	2.742.501	2.645.656	46.466	257.271	
0004				A1. IMPOZIT PE VENIT, PROFIT SI CASTIGURI DIN CAPITAL	872.300	657.300	661.805		661.805	661.805			
0300	02			A1.2 IMPOZIT PE VENIT, PROFIT SI CASTIGURI DIN CAPITAL DE LA PERSOANE FIZICE	872.300	657.300	661.805		661.805	661.805			
0302				IMPOZIT PE VENIT	300	300	578		578	578			
	18			Impozitul pe veniturile din transferul proprietatilor imobiliare din patrimoniul personal	300	300	578		578	578			
0402				COTE SI SUME DEFALCATE DIN IMPOZITUL PE VENIT	872.000	657.000	661.227		661.227	661.227			
0402	01			Cote defalcate din impozitul pe venit	167.000	114.000	125.797		125.797	125.797			
	04			Sume alocate din cotele defalcate din impozitul pe venit pentru echilibrarea bugetelor locale	425.000	330.000	310.162		310.162	310.162			
0402	05			Sume repartizate din Fondul la dispozitia Consiliului Județean	280.000	213.000	225.268		225.268	225.268			
0700	02			A3 IMPOZITE SI TAXE PE PROPRIETATE	248.000	246.000	338.431	132.700	205.731	198.387	43.015	97.029	
0702				IMPOZITE SI TAXE PE PROPRIETATE	248.000	246.000	338.431	132.700	205.731	198.387	43.015	97.029	
	01			Impozit si taxa pe cladiri	100.000	100.000	150.215	80.627	69.588	83.729	38.368	28.118	
	01			Impozit pe cladiri de la persoane fizice	70.000	70.000	80.769	11.181	69.588	58.000	1.119	21.650	
0702	01			02 Impozit si taxa pe cladiri de la persoane juridice	30.000	30.000	69.446	69.446	69.446	25.729	37.249	6.468	

Capi-Sub- tot	Pa- ra- graf	Ar- ti- col	Ali- ne- at	Denumire indicator	Prevederi anuale aprobrate la finele perioadei de raportare		Prevederi bugetare trimestriale cumulate	Drepturi constatate			Incasari realizate	Stingeri pe alte cai decat incasari	Drepturi constatate de incasat
					I	2		Total, din care:	din anii precedenti	din anul curent			
A				B	1	2	3=4+5	4	5	6	7	8=3-6-7	
3602	50			disponibilitatile institutiilor publice	28.470	28.470	28.467	28.467	28.467	28.467			
3702	03			Alte venituri	255.570	224.570							
				Varsaminte din sectiunea de functionare pentru finantarea sectiunii de dezvoltare									
3702	04			tare a bugetului local(cu semnul minus)	-1.611.740	-1.196.340	-120.000	-120.000	-120.000	-120.000			
3900	02			Varsaminte din sectiunea de functionare	1.611.740	1.196.340	120.000	120.000	120.000	120.000			
3902				II. VENITURI DIN CAPITAL	3.770	3.770	108.287	108.287	108.287	108.287			
	07			VENITURI DIN VALORIFICAREA UNOR BUNURI	3.770	3.770	108.287	108.287	108.287	108.287			
				Venituri din vanzarea unor bunuri									
				apartinind domeniului privat al statului									
				sau al unitatilor administrative- teritoriale	3.770	3.770	108.287	108.287	108.287	108.287			
4000	02			III OPERATIUNI FINANCIARE	2.644.500	2.644.500	2.643.494	2.643.494	2.643.494	2.643.494			
4002				INCASARI DIN RAMBURSAREA									
				IMPRUMUTURILOR ACORDATE	2.644.500	2.644.500	2.643.494	2.643.494	2.643.494	2.643.494			
4002	14			Sume din excedentul bugetului local utilizate pentru finantarea cheltuielilor									
				sectiunii de dezvoltare	2.644.500	2.644.500	2.643.494	2.643.494	2.643.494	2.643.494			
4100	02			IV. SUBVENTII	791.150	769.950	768.248	768.248	768.248	768.248			
4200				SUBVENTII DE LA ALTE NIVELE ALE									
				ADMINISTRATIEI PUBLICE	791.150	769.950	768.248	768.248	768.248	768.248			
4202				SUBVENTII DE LA BUGETUL DE STAT	791.150	769.950	768.248	768.248	768.248	768.248			
	05			Planuri si regulamente de urbanism									
	28			Subventii primite din Fondul de	6.150	6.150	6.143	6.143	6.143	6.143			
				Interventie									
4202	34			Subventii pentru acordarea ajutorului	713.000	713.000	713.000	713.000	713.000	713.000			

Capi- tol	Sub- capi- tol	Pa- ra- gra- ful	Gru- pa / Titlu	Ali- ne- at	Denumire indicator	Prevederi bugetare anuale aprobrate la finele perioadei de raportare		Prevederi bugetare trimestriale cumulate	Drepturi constatate		Incasari realizate	Stingeri pe alte cai decat incasari	Drepturi constatate de incasat
						1	2		Total, din care:	din anii precedenti			
A					B								
4202	41				pentru incalzirea locuintei cu lemne, carbuni, combustibili petrolieri	7.000	1.800	1.800	1.792		1.792		1.792
4802					Subventii de la bugetul de stat pentru finantarea sanatatii	65.000	49.000	49.000	47.313		47.313		47.313
4802	02				SUME PRIMITE DE LA UE/ALTI DONATORI IN CONTUL PLATILOR EFECTUATE SI PREFINANTARI	56.500	56.500	56.500	45.065		45.065		45.065
4802	02	01			AFERENTE CADRULUI FINANCIAR 2014-2020 Fondul Social European(FSE)	56.500	56.500	56.500	45.065		45.065		45.065
4802	02	02			Sume primite in contul platilor efectuate in anul curent				43.357		43.357		43.357
4802	02	03			Sume primite in contul platilor efectuate in anii anteriori	1.710	1.710	1.710	1.708		1.708		1.708
					Prefinantare	54.790	54.790	54.790					

Capi- tol	Sub- pa- ra- graf	Ar- ti- col	Ali- ne- at	Denumire indicator	Credite de angajament			Credite bugetare			Angajamente legale	Plati efectuate	Angajamente legale de platit	Cheltuieli efective
					1	2	3	4	5	6				
				B	1	2	3	4	5	6	7	8=6-7	9	
				A										
5002				TOTAL CHELTUIELI	7.709.430		6.800.170	6.800.170	6.790.169	6.790.169	3.304.861	3.485.308	2.924.132	
5100	02			Partea I-a SERVICII PUBLICE GENERALE	1.560.770		1.338.770	1.338.770	1.328.769	1.328.769	1.147.193	181.576	1.040.360	
5102				AUTORITATI PUBLICE SI ACTIUNI EXTERNE	1.550.770		1.328.770	1.328.770	1.328.769	1.328.769	1.147.193	181.576	1.040.360	
	01			Autoritati executive si legislative	1.550.770		1.328.770	1.328.770	1.328.769	1.328.769	1.147.193	181.576	1.040.360	
	03			Autoritati executive	1.550.770		1.328.770	1.328.770	1.328.769	1.328.769	1.147.193	181.576	1.040.360	
5402				ALTE SERVICII PUBLICE GENERALE	10.000		10.000	10.000						
	05			Fond de rezerva bugetara la dispozitia autoritatilor locale	10.000		10.000	10.000						
6000	02			Partea II-a APARARE, ORDINE PUBLICA SI SIGURANTA NATIONALA	68.900		53.100	53.100	53.100	53.100	42.020	11.080	102.245	
6102				ORDINE PUBLICA SI SIGURANTA NATIONALA	68.900		53.100	53.100	53.100	53.100	42.020	11.080	102.245	
	50			Alte cheltuieli in domeniul ordinii publice si sigurantei nationale	68.900		53.100	53.100	53.100	53.100	42.020	11.080	102.245	
6500	02			Partea III-a CHELTUIELI SOCIAL-CULTURALE	2.124.490		1.802.990	1.802.990	1.802.990	1.802.990	1.049.020	753.970	982.486	
6502				INVATAMANT	336.890		294.890	294.890	294.890	294.890	114.911	179.979	101.399	
	04			Invatamant secundar	231.890		190.890	190.890	190.890	190.890	112.211	78.679	98.699	
	01			Invatamant secundar inferior	231.890		190.890	190.890	190.890	190.890	112.211	78.679	98.699	
	50			Alte cheltuieli in domeniul invatamantului	105.000		104.000	104.000	104.000	104.000	2.700	101.300	2.700	
6602				SANATATE	117.500		102.500	102.500	102.500	102.500	48.016	54.484	47.919	
	50			Alte cheltuieli in domeniul sanatatii	117.500		102.500	102.500	102.500	102.500	48.016	54.484	47.919	
	50			Alte institutii si actiuni sanitare	117.500		102.500	102.500	102.500	102.500	48.016	54.484	47.919	
6702				CULTURA, RECREERE SI RELIGIE	377.600		374.600	374.600	374.600	374.600	19.688	354.912	21.063	
	03			Servicii culturale	85.500		82.500	82.500	82.500	82.500	9.688	72.812	9.688	
	07			Camine culturale	75.500		75.500	75.500	75.500	75.500	3.688	71.812	3.688	
	30			Alte servicii culturale	10.000		7.000	7.000	7.000	7.000	6.000	1.000	6.000	
	05			Servicii recreative si sportive	272.100		272.100	272.100	272.100	272.100	10.000	262.100	11.375	
	01			Sport	272.100		272.100	272.100	272.100	272.100	10.000	262.100	11.375	

Capi- tot	Sub- ra- graf	Ar- ti- col	Ali- ne- at	Denumire indicator	Credite de angajament					Credite bugetare				Plati efectuate	Angajamente legale de platit	Cheltuieli efective	
					1	2	3	4	5	6	7	8=6-7	9				
																	aprobate la finele perioadei de raportare
				B													
				A													
6702	06			Servicii religioase	20.000	20.000	20.000	20.000	20.000	20.000	20.000	20.000	20.000	20.000			
6802				ASIGURARI SI ASISTENTA SOCIALA	1.292.500	1.031.000	1.031.000	1.031.000	1.031.000	1.031.000	1.031.000	1.031.000	1.031.000	1.031.000	866.405	164.595	812.105
	05			Asistenta sociala in caz de boli si invaliditati	1.187.000	937.700	937.700	937.700	937.700	937.700	937.700	937.700	937.700	937.700	803.756	133.944	769.813
6802	05	02		Asistenta sociala in caz de invaliditate	1.187.000	937.700	937.700	937.700	937.700	937.700	937.700	937.700	937.700	937.700	803.756	133.944	769.813
	15			Prevenirea excluderii sociale	14.000	1.800	1.800	1.800	1.800	1.800	1.800	1.800	1.800	1.800	1.792	8	1.792
	01			Ajutor social	14.000	1.800	1.800	1.800	1.800	1.800	1.800	1.800	1.800	1.800	1.792	8	1.792
	50			Alte cheltuieli in domeniul asigurarilor si asistentei sociale	91.500	91.500	91.500	91.500	91.500	91.500	91.500	91.500	91.500	91.500	60.857	30.643	40.500
6802	50	50		Alte cheltuieli in domeniul asistentei sociale	91.500	91.500	91.500	91.500	91.500	91.500	91.500	91.500	91.500	91.500	60.857	30.643	40.500
7000	02			Partea IV-a SERVICII SI DEZVOLTARE PUBLICA, LOCUINTE, MEDIU SI APE	414.000	413.490	413.490	413.490	413.490	413.490	413.490	413.490	413.490	413.490	109.279	304.211	73.512
7002				LOCUINTE, SERVICII SI DEZVOLTARE PUBLICA	404.060	403.550	403.550	403.550	403.550	403.550	403.550	403.550	403.550	403.550	103.589	299.961	64.322
	05			Alimentare cu apa si amenajari hidrotehnice	96.700	95.750	95.750	95.750	95.750	95.750	95.750	95.750	95.750	95.750	8.186	87.564	9.096
	01			Alimentare cu apa	96.700	95.750	95.750	95.750	95.750	95.750	95.750	95.750	95.750	95.750	8.186	87.564	9.096
	06			Iluminat public si electrificari	66.000	66.000	66.000	66.000	66.000	66.000	66.000	66.000	66.000	66.000	47.577	18.423	47.577
	07			Alimentare cu gaze naturale in localitati	225.000	225.000	225.000	225.000	225.000	225.000	225.000	225.000	225.000	225.000	40.836	184.164	
	50			Alte servicii in domeniile locuintelor, serviciilor si dezvoltarii comunale	16.360	16.800	16.800	16.800	16.800	16.800	16.800	16.800	16.800	16.800	6.990	9.810	7.649
7402				PROTECTIA MEDIULUI	9.940	9.940	9.940	9.940	9.940	9.940	9.940	9.940	9.940	9.940	5.690	4.250	9.190
	50			Alte servicii in domeniul protectiei mediului	9.940	9.940	9.940	9.940	9.940	9.940	9.940	9.940	9.940	9.940	5.690	4.250	9.190
8000	02			Partea V-a ACTIUNI ECONOMICE	3.541.270	3.191.820	3.191.820	3.191.820	3.191.820	3.191.820	3.191.820	3.191.820	3.191.820	3.191.820	957.349	2.234.471	725.529
8302				AGRICULTURA, SILVICULTURA, SI VANATOARE	29.670	29.670	29.670	29.670	29.670	29.670	29.670	29.670	29.670	29.670	29.669	1	30.262
8302	03			Agricultura	29.670	29.670	29.670	29.670	29.670	29.670	29.670	29.670	29.670	29.670	29.669	1	30.262
	30			Alte cheltuieli in domeniul agriculturii	29.670	29.670	29.670	29.670	29.670	29.670	29.670	29.670	29.670	29.670	29.669	1	30.262

Capi- tol	Sub- pa- ra- graf	Ar- ti- col	Ali- ne- at	Denumire indicator	Credite de angajament		Credite bugetare			Angajamente legale	Plati efectuate	Angajamente legale de platit	Cheltuieli efective
					1	2	3	4	5				
				B									
8402				TRANSPORTURI									
	03			Transport rutier			3.467.100	3.117.650	3.117.650	3.117.650	883.840	2.233.810	658.771
		01		Drumuri si poduri			3.467.100	3.117.650	3.117.650	3.117.650	883.840	2.233.810	658.771
8702				ALTE ACTIUNI ECONOMICE			44.500	44.500	44.500	44.500	43.840	660	36.496
		04		Turism			44.500	44.500	44.500	44.500	43.840	660	36.496
9900				EXCEDENT/DEFICIT			9.200	-64.740			3.014.938		

Capi- tot	Sub- ra- graf	Ar- ti- col	Al- ne- at	Denumire indicator	Credite de angajament				Credite bugetare				Angajamente legale de platit	Plati efectuate	Angajamente legale de platit	Cheltuieli efective	
					1	2	3	4	5	6	7	8=6-7					9
5002				B													
				TOTAL CHELTUIELI			7.709.430	6.800.170	6.790.169	6.790.169	3.304.861	3.304.861	3.485.308	2.924.132			
	01			CHELTUIELI CURENTE			3.462.260	2.902.450	2.892.450	2.892.450	2.375.721	2.375.721	516.729	2.342.973			
	10			TITLUL I CHELTUIELI DE PERSONAL			1.866.000	1.446.700	1.446.700	1.446.700	1.314.233	1.314.233	132.467	1.312.831			
	20			TITLUL II BUNURI SI SERVICII			926.200	895.200	895.200	895.200	650.333	650.333	244.867	611.493			
	50			TITLUL V FONDURI DE REZERVA			10.000	10.000									
	55			TITLUL VII ALTE TRANSFERURI			28.560	28.050	28.050	28.050	13.986	13.986	14.064	18.396			
	57			TITLUL VIII ASISTENTA SOCIALA			472.000	370.000	370.000	370.000	303.772	303.772	66.228	270.122			
	58			TITLUL X PROIECTE CU FINANTARE DIN FONDURI EXTERNE NERAMBURSABILE													
	59			CADRULUI FINANCIAR 2014-2020			56.500	56.500	56.500	56.500	43.357	43.357	13.143	80.091			
	70			TITLUL XI ALTE CHELTUIELI			103.000	96.000	96.000	96.000	50.040	50.040	45.960	50.040			
	71			CHELTUIELI DE CAPITAL			4.250.500	3.901.050	3.901.050	3.901.050	932.471	932.471	2.968.579	581.159			
	84			TITLUL XIII ACTIVE NEFINANCIARE PLATI EFECTUATE IN ANII PRECEDENTI SI RECUPERATE IN ANUL CURENT			4.250.500	3.901.050	3.901.050	3.901.050	932.471	932.471	2.968.579	581.159			
	85			Titlul XIX PLATI EFECTUATE IN ANII PRECEDENTI SI RECUPERATE IN ANUL CURENT			-3.330	-3.330	-3.331	-3.331	-3.331	-3.331					
5100	02			Partea I-a, SERVICII PUBLICE GENERALE			-3.330	-3.330	-3.331	-3.331	-3.331	-3.331					
5102				AUTORITATI PUBLICE SI ACTIUNI EXTERNE			1.560.770	1.338.770	1.328.769	1.328.769	1.147.193	1.147.193	181.576	1.040.360			
	01			CHELTUIELI CURENTE			1.550.770	1.328.770	1.328.769	1.328.769	1.147.193	1.147.193	181.576	1.040.360			
	10			TITLUL I CHELTUIELI DE PERSONAL			1.427.600	1.205.600	1.205.600	1.205.600	1.058.042	1.058.042	147.558	1.040.225			
	10	01		Cheltuieli salariale in bani			888.000	670.000	670.000	670.000	644.256	644.256	25.744	647.817			
	10	01	01	Salarii de baza			868.960	655.000	655.000	655.000	630.018	630.018	24.982	633.641			
	10	01	12	Indemnizatii platite unor persoane din afara unitatii			730.000	550.000	550.000	550.000	530.001	530.001	19.999	534.939			
	10	01	17	Indemnizatii de hrana			98.960	75.000	75.000	75.000	72.935	72.935	2.065	71.552			
	10	03		Contributii			40.000	30.000	30.000	30.000	27.082	27.082	2.918	27.150			
							19.040	15.000	15.000	15.000	14.238	14.238	762	14.176			

Capi- tol	Sub- cap- tol	Pa- ra- graf	Ar- ti- col	Ali- ne- at	Denumire indicator	Credite de angajament				Credite bugetare				Angajamente legale de platit	Plati efectuate	Cheltuieli efective	
						1	2	3	4	5	6	7	8=6-7				9
					B												
						A											
	20	05			Bunuri de natura obiectelor de inventar			2.000	2.000	2.000	2.000	2.000	2.000				
	20	05	30		Alte obiecte de inventar			2.000	2.000	2.000	2.000	2.000	2.000				
	58				TITLUL X PROIECTE CU FINANTARE DIN FONDURI EXTERNE NERAMBURSABILE CADRULUI FINANCIAR 2014-2020											57.091	
	58	04			Programe din Fondul European Agricol de Dezvoltare Rurala (FEADR)											57.091	
	58	04	02		Finantarea externa nerambursabila											49.913	
	58	04	03		Cheltuieli neeligibile											7.178	
6500	02				Partea III-a CHELTUIELI SOCIAL-CULTURALE INVATAMANT			2.124.490	1.802.990	1.802.990	1.802.990	1.802.990	1.802.990	1.049.020	753.970	982.486	
6502								336.890	294.890	294.890	294.890	294.890	294.890	114.911	179.979	101.399	
	01				CHELTUIELI CURENTE			236.890	194.890	194.890	194.890	194.890	114.911	79.979	96.052		
	10				TITLUL I CHELTUIELI DE PERSONAL			10.000	10.000	10.000	10.000	10.000	7.356	2.644	7.356		
	10	01			Cheltuieli salariale in bani			10.000	10.000	10.000	10.000	10.000	7.356	2.644	7.356		
	10	01	15		Alocatii pentru transportul la si de la locul de munca			10.000	10.000	10.000	10.000	10.000	7.356	2.644	7.356		
	20				TITLUL II BUNURI SI SERVICII			128.890	106.890	106.890	106.890	106.890	57.461	49.429	38.602		
	20	01			Bunuri si servicii			104.890	82.890	82.890	82.890	82.890	41.949	40.941	38.209		
	20	01	01		Furnituri de birou			1.000	1.000	1.000	1.000	1.000		1.000			
	20	01	02		Materiale pentru curatenie			9.000	9.000	9.000	9.000	9.000	2.210	6.790	2.210		
	20	01	03		Incalzit, iluminat si forta motrica			23.900	18.900	18.900	18.900	18.900	10.583	8.317	6.843		
	20	01	04		Apa, canal si salubritate			6.200	6.200	6.200	6.200	6.200	6.000	200	6.000		
	20	01	08		Posta, telecomunicatii, radio, tv, internet			3.800	2.800	2.800	2.800	2.800	2.238	562	2.238		
	20	01	09		Materiale si prestari de servicii cu caracter functional			4.000	2.000	2.000	2.000	2.000		2.000			
	20	01	30		Alte bunuri si servicii pentru intretinere si functionare			56.990	42.990	42.990	42.990	42.990	20.918	22.072	20.918		

Capi- tot	Sub- graf	Ar- ti- col	Ali- ne- at	Denumire indicator	Credite de angajament			Credite bugetare		Angajamente legale	Plati efectuate	Angajamente legale de platit	Cheltuieli efective				
					1	2	3	4	5					6	7	8=6-7	9
A																	
B																	
	20	05		Bunuri de natura obiectelor de inventar			21.000	21.000	21.000	15.119	21.000	5.881					
	20	05	30	Alte obiecte de inventar			21.000	21.000	21.000	15.119	21.000	5.881					
	20	06		Deplasari, detasari, transferari			1.000	1.000	1.000	393	1.000	607	393				
	20	06	01	Deplasari interne, detasari, transferari			1.000	1.000	1.000	393	1.000	607	393				
	20	13		Pregatire profesionala			2.000	2.000	2.000		2.000						
	57	02		TITLUL VIII ASISTENTA SOCIALA			25.000	12.000	12.000	10.054	12.000	1.946	10.054				
	57	02		Ajutoare sociale			25.000	12.000	12.000	10.054	12.000	1.946	10.054				
	57	02	01	Ajutoare sociale in numerar			20.000	8.000	8.000	7.354	8.000	646	7.354				
	57	02	03	Tichete de cresa si tichete sociale pentru gradinita			5.000	4.000	4.000	2.700	4.000	1.300	2.700				
	59			TITLUL XI ALTE CHELTUIELI			73.000	66.000	66.000	40.040	66.000	25.960	40.040				
	59	01		Burse			73.000	66.000	66.000	40.040	66.000	25.960	40.040				
	70			CHELTUIELI DE CAPITAL			100.000	100.000	100.000		100.000	100.000	5.347				
	71			TITLUL XIII ACTIVE NEFINANCIARE			100.000	100.000	100.000		100.000	100.000	5.347				
	71	01		Active fixe			100.000	100.000	100.000		100.000	100.000	5.347				
	71	01	02	Masini, echipamente si mijloace de transport									5.347				
	71	01	30	Alte active fixe													
				(inclusiv reparatii capitale)			100.000	100.000	100.000		100.000	100.000					
6602				SANATATE			117.500	102.500	102.500	48.016	102.500	54.484	47.919				
	01			CHELTUIELI CURENTE			67.500	52.500	52.500	48.016	52.500	4.484	47.919				
	10			TITLUL I CHELTUIELI DE PERSONAL			64.000	49.000	49.000	46.860	49.000	2.140	46.866				
	10	01		Cheltuieli salariale in bani			62.500	47.500	47.500	45.824	47.500	1.676	45.826				
	10	01	01	Salarii de baza			58.500	44.500	44.500	43.145	44.500	1.355	43.145				
	10	01	17	Indemnizatii de hrana			4.000	3.000	3.000	2.679	3.000	321	2.681				
	10	03		Contributii			1.500	1.500	1.500	1.036	1.500	464	1.040				
	10	03	07	Contributia asiguratorie pentru munca			1.500	1.500	1.500	1.036	1.500	464	1.040				
	20			TITLUL II BUNURI SI SERVICII			3.500	3.500	3.500	1.156	3.500	2.344	1.053				

Capi- tot	Sub- graf	Ar- ti- col	Ali- ne- at	Denumire indicator	Credite de angajament			Credite bugetare			Angajamente legale	Plati efectuate	Angajamente legale de platit	Cheltuieli efective
					1	2	3	4	5	6				
A					B									
	20	01		Bunuri si servicii			3.500	3.500	3.500	3.500	1.156	2.344	1.053	
	20	01	03	Incalzit, iluminat si forta motrica			2.000	2.000	2.000	2.000	1.106	894	1.003	
	20	01	30	Alte bunuri si servicii pentru intretinere si functionare			1.500	1.500	1.500	1.500	50	1.450	50	
	70			CHELTUIELI DE CAPITAL			50.000	50.000	50.000	50.000		50.000		
	71			TITLUL XIII ACTIVE NEFINANCIARE			50.000	50.000	50.000	50.000		50.000		
	71	01		Active fixe			50.000	50.000	50.000	50.000		50.000		
	71	01	30	Alte active fixe (inclusiv reparatii capitale)			50.000	50.000	50.000	50.000		50.000		
6702	01			CULTURA, RECREERE SI RELIGIE			377.600	374.600	374.600	374.600	19.688	354.912	21.063	
	20			CHELTUIELI CURENTE			67.600	64.600	64.600	64.600	19.688	44.912	19.688	
	20	01		TITLUL II BUNURI SI SERVICII			37.600	34.600	34.600	34.600	9.688	24.912	9.688	
	20	01	03	Bunuri si servicii			27.600	27.600	27.600	27.600	3.688	23.912	3.688	
	20	01	03	Incalzit, iluminat si forta motrica			2.500	2.500	2.500	2.500	437	2.063	437	
	20	01	04	Apa, canal si salubritate			1.700	1.700	1.700	1.700	340	1.360	340	
	20	01	30	Alte bunuri si servicii pentru intretinere si functionare			23.400	23.400	23.400	23.400	2.911	20.489	2.911	
	20	30		Alte cheltuieli			10.000	7.000	7.000	7.000	6.000	1.000	6.000	
	20	30	30	Alte cheltuieli cu bunuri si servicii			10.000	7.000	7.000	7.000	6.000	1.000	6.000	
	59			TITLUL XI ALTE CHELTUIELI			30.000	30.000	30.000	30.000	10.000	20.000	10.000	
	59	11		Asociatii si fundatii			10.000	10.000	10.000	10.000	10.000		10.000	
	59	12		Sustinerea cultelor			20.000	20.000	20.000	20.000		20.000		
	70			CHELTUIELI DE CAPITAL			310.000	310.000	310.000	310.000		310.000		
	71			TITLUL XIII ACTIVE NEFINANCIARE			310.000	310.000	310.000	310.000		310.000		
	71	01		Active fixe			310.000	310.000	310.000	310.000		310.000		
	71	01	01	Constructii			310.000	310.000	310.000	310.000		310.000		
	71	01	30	Alte active fixe (inclusiv reparatii capitale)			310.000	310.000	310.000	310.000		310.000		



Capi- Sub- Pa- Ar- Ali- ti- ne- col at	Denumire indicator	Credite de angajament			Credite bugetare				Angajamente legale	Plati efectuate	Angajamente legale de platit	Cheltuieli efective			
		aprobate la finele perioadei de raportare	trimestriale cumulate	2	3	4	5	6					7	8=6-7	9
6802	B														
	ASIGURARI SI ASISTENTA SOCIALA		1.292.500	1.031.000	1.031.000	1.031.000	1.031.000	1.031.000	866.405	164.595	812.105				
01	CHELTUIELI CURENTE		1.292.500	1.031.000	1.031.000	1.031.000	1.031.000	1.031.000	866.405	164.595	812.105				
10	TITLUL I CHELTUIELI DE PERSONAL		789.000	616.500	616.500	616.500	616.500	616.500	529.330	87.170	529.037				
10 01	Cheltuieli salariale in bani		772.000	603.000	603.000	603.000	603.000	603.000	517.682	85.318	517.396				
10 01 01	Salarii de baza		688.000	540.000	540.000	540.000	540.000	540.000	458.709	81.291	458.423				
10 01 17	Indemnizatii de hrana		84.000	63.000	63.000	63.000	63.000	63.000	58.973	4.027	58.973				
10 03	Contributii		17.000	13.500	13.500	13.500	13.500	13.500	11.648	1.852	11.641				
10 03 07	Contributia asiguratorie pentru nuinca		17.000	13.500	13.500	13.500	13.500	13.500	11.648	1.852	11.641				
57	TITLUL VIII ASISTENTA SOCIALA		447.000	358.000	358.000	358.000	358.000	358.000	293.718	64.282	260.068				
57 02	Ajutoare sociale		447.000	358.000	358.000	358.000	358.000	358.000	293.718	64.282	260.068				
57 02 01	Ajutoare sociale in numerar		447.000	358.000	358.000	358.000	358.000	358.000	293.718	64.282	260.068				
58	TITLUL X PROIECTE CU FINANTARE DIN FONDURI EXTERNE NERAMBURSABILE														
	CADRULUI FINANCIAR 2014-2020		56.500	56.500	56.500	56.500	56.500	56.500	43.357	13.143	23.000				
58 02	Programe din Fondul Social European (FSE)		56.500	56.500	56.500	56.500	56.500	56.500	43.357	13.143	23.000				
58 02 02	Finantarea externa nerambursabila		56.500	56.500	56.500	56.500	56.500	56.500	43.357	13.143	23.000				
7000 02	Partea IV-a SERVICII SI DEZVOLTARE														
	PUBLICA, LOCUINTE, MEDIU SI APE		414.000	413.490	413.490	413.490	413.490	413.490	109.279	304.211	73.512				
7002	LOCUINTE, SERVICII SI DEZVOLTARE PUBLICA		404.060	403.550	403.550	403.550	403.550	403.550	103.589	299.961	64.322				
01	CHELTUIELI CURENTE		91.060	90.550	90.550	90.550	90.550	90.550	61.563	28.987	62.473				
20	TITLUL II BUNURI SI SERVICII		66.000	66.000	66.000	66.000	66.000	66.000	47.577	18.423	47.577				
20 01	Bunuri si servicii		66.000	66.000	66.000	66.000	66.000	66.000	47.577	18.423	47.577				
20 01 03	Incalzit, iluminat si forta motrica		66.000	66.000	66.000	66.000	66.000	66.000	47.577	18.423	47.577				
20 01 30	Alte bunuri si servicii pentru intretinere si functionare		51.500	51.500	51.500	51.500	51.500	51.500	35.292	16.208	35.292				
55	TITLUL VII ALTE TRANSFERURI		14.500	14.500	14.500	14.500	14.500	14.500	12.285	2.215	12.285				
55 01	A. Transferuri interne		25.060	24.550	24.550	24.550	24.550	24.550	13.986	10.564	14.896				
55 01 42	Transferuri din bugetul local catre		25.060	24.550	24.550	24.550	24.550	24.550	13.986	10.564	14.896				

Capi- tol	Sub- pa- ra- graf	Ar- ti- col	Ali- ne- at	Denumire indicator	Credite de angajament		Credite bugetare			Angajamente legale	Plati efectuate	Angajamente legale de platit	Cheltuieli efective
					1	2	3	4	5				
A					B								
asociatiile de dezvoltare intercomuni- tate													
	55	01	65	Sume reprezentand contributia unitatilor administrativ-teritoriale la Fondul IID	12.160		11.650	11.650	11.650	11.650	8.650	3.000	8.650
	70			CHELTUIELI DE CAPITAL	12.900		12.900	12.900	12.900	12.900	5.336	7.564	6.246
	71			TITLUL XIII ACTIVE NEFINANCIARE	313.000		313.000	313.000	313.000	313.000	42.026	270.974	1.849
	71	01		Active fixe	313.000		313.000	313.000	313.000	313.000	42.026	270.974	1.849
	71	01	30	Alte active fixe (inclusiv reparatii capitale)	313.000		313.000	313.000	313.000	313.000	42.026	270.974	1.849
7402				PROTECTIA MEDIULUI	9.940		9.940	9.940	9.940	9.940	5.690	4.250	1.849
	01			CHELTUIELI CURENTE	9.940		9.940	9.940	9.940	9.940	5.690	4.250	1.849
	20			TITLUL II BUNURI SI SERVICII	6.440		6.440	6.440	6.440	6.440	5.690	750	5.690
	20	30		Alte cheltuieli	6.440		6.440	6.440	6.440	6.440	5.690	750	5.690
	20	30	30	Alte cheltuieli cu bunuri si servicii	6.440		6.440	6.440	6.440	6.440	5.690	750	5.690
	55			TITLUL VII ALTE TRANSFERURI	3.500		3.500	3.500	3.500	3.500	3.500	3.500	3.500
	55	01		A. Transferuri interne	3.500		3.500	3.500	3.500	3.500	3.500	3.500	3.500
	55	01	42	Transferuri din bugetul local catre asociatiile de dezvoltare intercomuni- tate	3.500		3.500	3.500	3.500	3.500	3.500	3.500	3.500
8000	02			Partea V-a ACTIUNI ECONOMICE	3.541.270		3.191.820	3.191.820	3.191.820	3.191.820	957.349	2.234.471	725.529
8302				AGRICULTURA, SILVICULTURA, SI VANATOARE	29.670		29.670	29.670	29.670	29.670	29.669	1	30.262
	01			CHELTUIELI CURENTE	29.670		29.670	29.670	29.670	29.670	29.669	1	29.669
	20			TITLUL II BUNURI SI SERVICII	29.670		29.670	29.670	29.670	29.670	29.669	1	29.669
	20	30		Alte cheltuieli	29.670		29.670	29.670	29.670	29.670	29.669	1	29.669
	20	30	30	Alte cheltuieli cu bunuri si servicii	29.670		29.670	29.670	29.670	29.670	29.669	1	29.669
	70			CHELTUIELI DE CAPITAL	29.670		29.670	29.670	29.670	29.670	29.669	1	29.669

Capi- tol	Sub- ra- graf	Ar- ti- col	Ali- ne- at	Denumire indicator	Credite de angajament			Credite bugetare				Angajamente legale de platit	Plati efectuate	Angajamente legale de platit	Cheltuieli efective	
					1	2	3	aprobate la finele perioadei de raportare	trimestriale cumulate	4	5					6
				B												
	A															
	10	01	17	Indemnizatii de hrana			2.600	2.600	2.600	2.600	2.600	2.600	2.585	15	2.203	
	10	03		Contributii			900	900	900	900	900	900	881	19	678	
	10	03	07	Contributia asiguratorie pentru munca			900	900	900	900	900	900	881	19	678	
	20			TITLUL II BUNURI SI SERVICII			2.500	2.500	2.500	2.500	2.500	2.500	1.874	626	1.874	
	20	01		Bunuri si servicii			2.500	2.500	2.500	2.500	2.500	2.500	1.874	626	1.874	
	20	01	03	Incalzit, iluminat si forta motrica			1.000	1.000	1.000	1.000	1.000	1.000	698	302	698	
	20	01	04	Apa, canal si salubritate			300	300	300	300	300	300	30	270	30	
	20	01	08	Posta, telecomunicatii, radio, tv, internet			1.200	1.200	1.200	1.200	1.200	1.200	1.146	54	1.146	
9900	02			EXCEDENT/DEFICIT			9.200	-64.740					3.014.938			

Conducatorul institutului

financiar contabil



Capi-Sub- tol capi- tol	Pa- ra- graf	Gru- pa / Titlu	Ar- ti- col	Ali- ne- at	Denumire indicator	Prevederi		Prevederi bugetare trimestriale cumulate	Drepturi constatate		Incasari realizate	Stingeri pe alte cai decat incasari	Drepturi constatate de incasat
						I	2		Total, din care:	din anii precedenti			
A						B	3=4+5	4	5	6	7	8=3-6-7	
0001	02				TOTAL VENITURI-BUGET LOCAL	3.395.970	2.828.170	3.972.539	374.762	3.597.777	3.396.810	57.847	517.882
0002					I. VENITURI CURENTE	2.610.970	2.064.370	3.210.434	374.762	2.835.672	2.634.705	57.847	517.882
0003					A. VENITURI FISCALE	3.711.900	2.791.900	2.949.393	206.892	2.742.501	2.645.656	46.466	257.271
0004					A1. IMPOZIT PE VENIT, PROFIT SI CASTIGURI DIN CAPITAL	872.300	657.300	661.805		661.805	661.805		
0300					A1.2 IMPOZIT PE VENIT, PROFIT SI CASTIGURI DIN CAPITAL DE LA PERSOANE FIZICE	872.300	657.300	661.805		661.805	661.805		
0302	18				IMPOZIT PE VENIT Impozitul pe veniturile din transferul proprietatilor imobiliare din patrimoniul personal	300	300	578		578	578		
0402					COTE SI SUME DEFALCATE DIN IMPOZITUL PE VENIT	872.000	657.000	661.227		661.227	661.227		
01					Cote defalcate din impozitul pe venit	167.000	114.000	125.797		125.797	125.797		
04					Suma alocate din cotele defalcate din impozitul pe venit pentru echilibrarea bugetelor locale	425.000	330.000	310.162		310.162	310.162		
05					Suma repartizate din Fondul la dispozitia Consiliului Judetean	280.000	213.000	225.268		225.268	225.268		
0700	02				A3 IMPOZITE SI TAXE PE PROPRIETATE	248.000	246.000	338.431	132.700	205.731	198.387	43.015	97.029
0702					IMPOZITE SI TAXE PE PROPRIETATE	248.000	246.000	338.431	132.700	205.731	198.387	43.015	97.029
01					Impozit si taxa pe cladiri	100.000	100.000	150.215	80.627	69.588	83.729	38.368	28.118
01					Impozit pe cladiri de la persoane fizice	70.000	70.000	80.769	11.181	69.588	58.000	1.119	21.650
02					Impozit si taxa pe cladiri de la persoane juridice	30.000	30.000	69.446	69.446	69.446	25.729	37.249	6.468

Capi-Sub- tol	Pa- ra- gra- ful	Ar- ti- col	Ali- ne- at	Denumire indicator	Prevederi bugetare anuale aprobrate la finele perioadei de raportare		Prevederi bugetare trimestriale cumulate	Drepturi constatate		Incasari realizate	Stingeri pe alte cai decat incasari	Drepturi constatate de incasat
					1	2		Total, din care:	din anii precedenti			
A				B								
3602	05			disponibilitatile institutiilor publice	28.470	28.470	28.467	28.467	28.467	28.467		
	50			Alte venituri	255.570	224.570						
3702				TRANSFERURI VOLUNTARE, ALTELE DECAT SUBVENTIILE	-1.611.740	-1.196.340	-120.000	-120.000	-120.000	-120.000		
	03			Varsaminte din sectiunea de functionare pentru finantarea sectiunii de dezvoltare a bugetului local(cu semnul minus)	-1.611.740	-1.196.340	-120.000	-120.000	-120.000	-120.000		
4100	02			IV. SUBVENTII	785.000	763.800	762.105	762.105	762.105	762.105		
4200				SUBVENTII DE LA ALTE NIVELE ALE ADMINISTRATIEI PUBLICE	785.000	763.800	762.105	762.105	762.105	762.105		
4202				SUBVENTII DE LA BUGETUL DE STAT	785.000	763.800	762.105	762.105	762.105	762.105		
	28			Subventii primite din Fondul de Interventie	713.000	713.000	713.000	713.000	713.000	713.000		
	34			Subventii pentru acordarea ajutorului pentru incalzirea locuintei cu lemne, carbuni, combustibili petrolieri	7.000	1.800	1.792	1.792	1.792	1.792		
	41			Subventii de la bugetul de stat pentru finantarea sanatatii	65.000	49.000	47.313	47.313	47.313	47.313		

TOTAL JUDET

CONTUL DE EXECUTIE AL BUGETULUI LOCAL - CHELTUIELI
SECTIUNEA DE FUNCTIONARE
30/09/2021

Capi- tol	Sub- ra- to- graf	Ar- fi- col	Ali- ne- at	Denumire indicator	Credite de angajament			Credite bugetare			Angajamente legale	Plati efectuate	Angajamente legale de platit	Cheltuieli efective				
					1	2	3	4		5					6	7	8=6-7	9
								aprobate la finele perioadei de raportare	trimestriale cumulate									
5002				B														
				TOTAL CHELTUIELI			3.386.770	2.827.470	2.817.469	2.817.469	2.320.383	497.086	2.250.732					
	01			CHELTUIELI CURENTE			3.390.100	2.830.800	2.820.800	2.820.800	2.323.714	497.086	2.250.732					
	10			TITLUL I CHELTUIELI DE PERSONAL			1.866.000	1.446.700	1.446.700	1.446.700	1.314.233	132.467	1.312.831					
	20			TITLUL II BUNURI SI SERVICII			926.200	895.200	895.200	895.200	650.333	244.867	611.493					
	50			TITLUL V FONDURI DE REZERVA			10.000	10.000										
	55			TITLUL VII ALTE TRANSFERURI			12.900	12.900	12.900	12.900	5.336	7.564	6.246					
	57			TITLUL VIII ASISTENTA SOCIALA			472.000	370.000	370.000	370.000	303.772	66.228	270.122					
	59			TITLUL XI ALTE CHELTUIELI			103.000	96.000	96.000	96.000	50.040	45.960	50.040					
	84			PLATI EFECTUATE IN ANII PRECEDENTI SI RECUPERATE IN ANUL CURENT			-3.330	-3.330	-3.331	-3.331	-3.331							
	85			Titlul XIX PLATI EFECTUATE IN ANII PRECEDENTI SI RECUPERATE IN ANUL CURENT			-3.330	-3.330	-3.331	-3.331	-3.331							
5100 02				Partea I-a SERVICII PUBLICE GENERALE			1.434.270	1.212.270	1.202.269	1.202.269	1.054.711	147.558	1.040.225					
5102				AUTORITATI PUBLICE SI ACTIUNI EXTERNE			1.424.270	1.202.270	1.202.269	1.202.269	1.054.711	147.558	1.040.225					
	01			CHELTUIELI CURENTE			1.427.600	1.205.600	1.205.600	1.205.600	1.058.042	147.558	1.040.225					
	10			TITLUL I CHELTUIELI DE PERSONAL			888.000	670.000	670.000	670.000	644.256	25.744	647.817					
	10 01			Cheltuieli salariale in bani			868.960	655.000	655.000	655.000	630.018	24.982	633.641					
	10 01 01			Salarii de baza			730.000	550.000	550.000	550.000	530.001	19.999	534.939					
	10 01 12			Indemnizatii platite unor persoane din afara unitatii			98.960	75.000	75.000	75.000	72.935	2.065	71.552					
	10 01 17			Indemnizatii de hrana			40.000	30.000	30.000	30.000	27.082	2.918	27.150					
	10 03			Contributii			19.040	15.000	15.000	15.000	14.238	762	14.176					
	10 03 07			Contributia asiguratorie pentru munca			19.040	15.000	15.000	15.000	14.238	762	14.176					
	20			TITLUL II BUNURI SI SERVICII			539.600	535.600	535.600	535.600	413.786	121.814	392.408					
	20 01			Bunuri si servicii			286.700	286.700	286.700	286.700	219.771	66.929	220.171					
	20 01 01			Furnituri de birou			9.000	9.000	9.000	9.000	6.990	2.010	6.990					
	20 01 02			Materiale pentru curatenie			6.000	6.000	6.000	6.000	2.337	3.663	2.337					


Capi- tol	Sub- ra- graf	Ar- ti- col	Ali- ne- at	Denumire indicator	Credite de angajament		Credite bugetare			Angajamente legale	Plati efectuate	Angajamente legale de platit	Cheltuieli efective	
					aprobate la finele perioadei de raportare	trimestriale cumulate	aprobate la finele perioadei de raportare	trimestriale cumulate	5					6
				A		1	2	3	4	5	6	7	8=6-7	9
				B										
				20 01 03	Incalzit, iluminat si forta motrica			5.000	5.000	5.000	5.000	3.658	1.342	3.658
				20 01 04	Apa, canal si salubritate			135.000	135.000	135.000	135.000	112.169	22.831	112.169
				20 01 05	Carburanti si lubrifianti			56.500	56.500	56.500	56.500	41.013	15.487	41.013
				20 01 08	Posta, telecomunicatii, radio, tv, internet			38.200	38.200	38.200	38.200	26.054	12.146	26.054
				20 01 30	Alte bunuri si servicii pentru intretinere si functionare			37.000	37.000	37.000	37.000	27.550	9.450	27.550
				20 05	Bunuri de natura obiectelor de inventar			26.000	26.000	26.000	26.000	21.878	4.122	21.878
				20 05 30	Alte obiecte de inventar			26.000	26.000	26.000	26.000	21.878	4.122	21.878
				20 06	Deplasari, detasari, transferari			2.500	2.500	2.500	2.500	1.101	1.399	1.101
				20 06 01	Deplasari interne, detasari, transferari			2.500	2.500	2.500	2.500	1.101	1.399	1.101
				20 13	Pregatire profesionala			3.000	3.000	3.000	3.000	980	2.020	980
				20 14	Protectia muncii			3.390	3.390	3.390	3.390	2.412	978	2.412
				20 30	Alte cheltuieli			218.010	214.010	214.010	214.010	167.644	46.366	167.744
				20 30 30	Alte cheltuieli cu bunuri si servicii			218.010	214.010	214.010	214.010	167.644	46.366	167.744
				84	PLATI EFECTUATE IN ANII PRECEDENTI SI RECUPERATE IN ANUL CURENT			-3.330	-3.330	-3.331	-3.331	-3.331		
				85	Titlul XIX PLATI EFECTUATE IN ANII PRECEDENTI SI RECUPERATE									
				85 01	PLATI EFECTUATE IN ANII PRECEDENTI SI RECUPERATE IN ANUL CURENT			-3.330	-3.330	-3.331	-3.331	-3.331		
				85 01 01	Plati efectuate in anii precedenti si recuperate in anul curent			-3.330	-3.330	-3.331	-3.331	-3.331		
				85 01 01	Plati efectuate in anii precedenti si recuperate in anul curent (SF)			-3.330	-3.330	-3.331	-3.331	-3.331		
				5402	ALTE SERVICII PUBLICE GENERALE			-3.330	-3.330	-3.331	-3.331	-3.331		
				01	CHELTUIELI CURENTE			10.000	10.000	10.000	10.000			
				50	TITLUL V FONDURI DE REZERVA			10.000	10.000	10.000	10.000			
				50 04	Fond de rezerva bugetara la dispozitia			10.000	10.000	10.000	10.000			

Capi- tol	Sub- graf	Ar- ti- col	Ali- ne- at	Denumire indicator	Credite de angajament				Credite bugetare			Angajamente legale de platit	Plati efectuate	Angajamente legale de platit	Cheltuieli efective		
					1	2	3	4	5	6	7					8=6-7	9
A					1	2	3	4	5	6	7	8=6-7	9				
				B													
	20	01	02	Materiale pentru curatenie			9.000	9.000	9.000	9.000	2.210	6.790	2.210	2.210			
	20	01	03	Incalziti, iluminat si forta motrica			23.900	18.900	18.900	18.900	10.583	8.317	10.583	6.843			
	20	01	04	Apa, canal si salubritate			6.200	6.200	6.200	6.200	6.000	200	6.000	6.000			
	20	01	08	Posta, telecomunicatii, radio, tv, internet			3.800	2.800	2.800	2.800	2.238	562	2.238	2.238			
	20	01	09	Materiale si prestari de servicii cu caracter functional			4.000	2.000	2.000	2.000							
	20	01	30	Alte bunuri si servicii pentru intretinere si functionare			56.990	42.990	42.990	42.990	20.918	22.072	20.918	20.918			
	20	05		Bunuri de natura obiectelor de inventar			21.000	21.000	21.000	21.000	15.119	5.881	15.119	5.881			
	20	05	30	Alte obiecte de inventar			21.000	21.000	21.000	21.000	15.119	5.881	15.119	5.881			
	20	06	06	Deplasari, detasari, transferari			1.000	1.000	1.000	1.000	393	607	393	393			
	20	06	01	Deplasari interne, detasari, transferari			1.000	1.000	1.000	1.000	393	607	393	393			
	20	13		Pregatire profesionala			2.000	2.000	2.000	2.000							
	57			TITLUL VIII ASISTENTA SOCIALA			25.000	12.000	12.000	12.000	10.054	1.946	10.054	10.054			
	57	02		Ajutoare sociale			25.000	12.000	12.000	12.000	10.054	1.946	10.054	10.054			
	57	02	01	Ajutoare sociale in numerar			20.000	8.000	8.000	8.000	7.354	646	7.354	7.354			
	57	02	03	Tichete de cresa si tichete sociale pentru gradinita			5.000	4.000	4.000	4.000	2.700	1.300	2.700	2.700			
	59			TITLUL XI ALTE CHELTUIELI			73.000	66.000	66.000	66.000	40.040	25.960	40.040	40.040			
	59	01		Burse			73.000	66.000	66.000	66.000	40.040	25.960	40.040	40.040			
6602				SANATATE			67.500	52.500	52.500	52.500	48.016	4.484	48.016	47.919			
	01			CHELTUIELI CURENTE			67.500	52.500	52.500	52.500	48.016	4.484	48.016	47.919			
	10			TITLUL I CHELTUIELI DE PERSONAL			64.000	49.000	49.000	49.000	46.860	2.140	46.860	46.866			
	10	01		Cheltuieli salariale in bani			62.500	47.500	47.500	47.500	45.824	1.676	45.824	45.826			
	10	01	01	Salarii de baza			58.500	44.500	44.500	44.500	43.145	1.355	43.145	43.145			
	10	01	17	Indemnizatii de hrana			4.000	3.000	3.000	3.000	2.679	321	2.679	2.681			
	10	03		Contributii			1.500	1.500	1.500	1.500	1.036	464	1.036	1.040			


Capi- tol	Sub- ra- graf	Ar- ti- col	Ali- ne- at	Denumire indicator	Credite de angajament				Credite bugetare			Angajamente legale de platit	Plati efectuate	Angajamente legale de platit	Cheltuieli efective		
					1	2	3	4	5	6	7					8=6-7	9
A					B												
	10	03	07	Contributia asiguratorie pentru munca													
	20			TITLUL II BUNURI SI SERVICII	1.500		1.500	1.500	1.500	1.500	1.500	1.036	464	1.040			
	20	01		Bunuri si servicii	3.500		3.500	3.500	3.500	3.500	3.500	1.156	2.344	1.053			
	20	01	03	Incalzit, iluminat si forta motrica	3.500		3.500	3.500	3.500	3.500	3.500	1.156	2.344	1.053			
	20	01	30	Alte bunuri si servicii pentru intretinere si functionare	2.000		2.000	2.000	2.000	2.000	2.000	1.106	894	1.003			
6702				CULTURA, RECREERE SI RELIGIE	1.500		1.500	1.500	1.500	1.500	1.500	50	1.450	50			
	01			CHELTUIELI CURENTE	67.600		64.600	64.600	64.600	64.600	64.600	19.688	44.912	19.688			
	20			TITLUL II BUNURI SI SERVICII	67.600		64.600	64.600	64.600	64.600	64.600	19.688	44.912	19.688			
	20	01		Bunuri si servicii	37.600		34.600	34.600	34.600	34.600	34.600	9.688	24.912	9.688			
	20	01	03	Incalzit, iluminat si forta motrica	27.600		27.600	27.600	27.600	27.600	27.600	3.688	23.912	3.688			
	20	01	04	Apa, canal si salubritate	2.500		2.500	2.500	2.500	2.500	2.500	437	2.063	437			
	20	01	30	Alte bunuri si servicii pentru intretinere si functionare	1.700		1.700	1.700	1.700	1.700	1.700	340	1.360	340			
	20	30		Alte cheltuieli	23.400		23.400	23.400	23.400	23.400	23.400	2.911	20.489	2.911			
	20	30	30	Alte cheltuieli cu bunuri si servicii	10.000		7.000	7.000	7.000	7.000	7.000	6.000	1.000	6.000			
	59			TITLUL XI ALTE CHELTUIELI	10.000		7.000	7.000	7.000	7.000	7.000	6.000	1.000	6.000			
	59	11		Asociatii si fundatii	30.000		30.000	30.000	30.000	30.000	30.000	10.000	20.000	10.000			
	59	12		Sustinerea cultelor	10.000		10.000	10.000	10.000	10.000	10.000	10.000	10.000	10.000			
				ASIGURARI SI ASISTENTA SOCIALA	20.000		20.000	20.000	20.000	20.000	20.000		20.000				
6802				CHELTUIELI CURENTE	1.236.000		974.500	974.500	974.500	974.500	974.500	823.048	151.452	789.105			
	01			TITLUL I CHELTUIELI DE PERSONAL	1.236.000		974.500	974.500	974.500	974.500	974.500	823.048	151.452	789.105			
	10	01		Cheltuieli salariale in bani	789.000		616.500	616.500	616.500	616.500	616.500	529.330	87.170	529.037			
	10	01	01	Salarii de baza	772.000		603.000	603.000	603.000	603.000	603.000	517.682	85.318	517.396			
	10	01	17	Indemnizatii de hrana	688.000		540.000	540.000	540.000	540.000	540.000	458.709	81.291	458.423			
	10	03		Contributii	84.000		63.000	63.000	63.000	63.000	63.000	58.973	4.027	58.973			
	10	03	07	Contributia asiguratorie pentru munca	17.000		13.500	13.500	13.500	13.500	13.500	11.648	1.852	11.641			
	57			TITLUL VIII ASISTENTA SOCIALA	17.000		13.500	13.500	13.500	13.500	13.500	11.648	1.852	11.641			
					447.000		358.000	358.000	358.000	358.000	358.000	293.718	64.282	260.068			

Capi-Sub-Paragraf / Ar-ticol grafic	Ar-ticol / Titlu	Denumire indicator	Credite de angajament				Credite bugetare			Angajamente legale	Plati efectuate	Angajamente legale de platit	Cheltuieli efective		
			1	2	3	4	5	6	7					8=6-7	9
A			B												
57 02		Ajutoare sociale			447.000	358.000	358.000	358.000	358.000	358.000	293.718	64.282	260.068		
7000 02	57 02 01	Ajutoare sociale in numerar			447.000	358.000	358.000	358.000	358.000	358.000	293.718	64.282	260.068		
		Partea IV-a SERVICII SI DEZVOLTARE PUBLICA, LOCUINTE, MEDIU SI APE													
7002	01	LOCUINTE, SERVICII SI DEZVOLTARE PUBLICA			85.340	85.340	85.340	85.340	85.340	85.340	58.603	26.737	59.513		
	20	CHELTUIELI CURENTE			78.900	78.900	78.900	78.900	78.900	78.900	52.913	25.987	53.823		
	20 01	TITLUL II BUNURI SI SERVICII			78.900	78.900	78.900	78.900	78.900	78.900	52.913	25.987	53.823		
	20 01 03	Bunuri si servicii			66.000	66.000	66.000	66.000	66.000	66.000	47.577	18.423	47.577		
	20 01 03	Incazitat, iluminat si forta motrica			66.000	66.000	66.000	66.000	66.000	66.000	47.577	18.423	47.577		
	20 01 30	Alte bunuri si servicii pentru intretinere si functionare			51.500	51.500	51.500	51.500	51.500	51.500	35.292	16.208	35.292		
	55	TITLUL VII ALTE TRANSFERURI			14.500	14.500	14.500	14.500	14.500	14.500	12.285	2.215	12.285		
	55 01	A. Transferuri interne			12.900	12.900	12.900	12.900	12.900	12.900	5.336	7.564	6.246		
	55 01 65	Sume reprezentand contributia unitatilor administrativ-teritoriale la Fondul IID			12.900	12.900	12.900	12.900	12.900	12.900	5.336	7.564	6.246		
7402	01	PROTECTIA MEDIULUI			12.900	12.900	12.900	12.900	12.900	12.900	5.336	7.564	6.246		
	20	CHELTUIELI CURENTE			6.440	6.440	6.440	6.440	6.440	6.440	5.690	750	5.690		
	20 30	TITLUL II BUNURI SI SERVICII			6.440	6.440	6.440	6.440	6.440	6.440	5.690	750	5.690		
	20 30 30	Alte cheltuieli			6.440	6.440	6.440	6.440	6.440	6.440	5.690	750	5.690		
8000 02	20 30 30	Alte cheltuieli cu bunuri si servicii			6.440	6.440	6.440	6.440	6.440	6.440	5.690	750	5.690		
8302		Partea V-a ACTIUNI ECONOMICE			190.270	190.270	190.270	190.270	190.270	190.270	159.386	30.884	153.076		
		AGRICULTURA, SILVICULTURA, SI VANATOARE													
	01	CHELTUIELI CURENTE			29.670	29.670	29.670	29.670	29.670	29.670	29.669	1	29.669		
	20	TITLUL II BUNURI SI SERVICII			29.670	29.670	29.670	29.670	29.670	29.670	29.669	1	29.669		
	20 30	Alte cheltuieli			29.670	29.670	29.670	29.670	29.670	29.670	29.669	1	29.669		
	20 30 30	Alte cheltuieli cu bunuri si servicii			29.670	29.670	29.670	29.670	29.670	29.670	29.669	1	29.669		

Conducătorul instituției,



Conducătorul compartimentului
finanțiar-contabil



Capi- tol	Sub- pa- ra- graf	Gru- pa/ Titlu	Ali- ti- col	at	Denumire indicator	Prevederi anuale aprobate la finele perioadei de raportare		Prevederi bugetare trimestriale cumulate	Drepturi constatate		Incasari realizate	Stingeri pe alte cai decat incasari	Drepturi constatate de incasat
						I	2		Total, din care: 3=4+5	4			
0001	02				TOTAL VENITURI-BUGET LOCAL	4.322.660	3.907.260	2.922.989	2.922.989	2.922.989	2.922.989		
0002					I. VENITURI CURENTE	1.611.740	1.196.340	120.000	120.000	120.000	120.000		
2900					C. VENITURI NEFISCALE	1.611.740	1.196.340	120.000	120.000	120.000	120.000		
3300					C2. VANZARI DE BUNURI SI SERVICII	1.611.740	1.196.340	120.000	120.000	120.000	120.000		
3702					TRANSFERURI VOLUNTARE, ALTELE DECAT SUBVENTIILE	1.611.740	1.196.340	120.000	120.000	120.000	120.000		
04					Varsaminte din sectiunea de functionare	1.611.740	1.196.340	120.000	120.000	120.000	120.000		
3900	02				II. VENITURI DIN CAPITAL	3.770	3.770	108.287	108.287	108.287	108.287		
3902					VENITURI DIN VALORIFICAREA UNOR BUNURI	3.770	3.770	108.287	108.287	108.287	108.287		
07					Venituri din vanzarea unor bunuri aparținind domeniului privat al statului sau al unitatilor administrativ- teritoriale	3.770	3.770	108.287	108.287	108.287	108.287		
4000	02				III OPERATIUNI FINANCIARE	2.644.500	2.644.500	2.643.494	2.643.494	2.643.494	2.643.494		
4002					INCASARI DIN RAMBURSAREA IMPRUMUTURILOR ACORDATE	2.644.500	2.644.500	2.643.494	2.643.494	2.643.494	2.643.494		
14					Sume din excedentul bugetului local utilizate pentru finantarea cheltuielilor sectiunii de dezvoltare	2.644.500	2.644.500	2.643.494	2.643.494	2.643.494	2.643.494		
4100	02				IV. SUBVENTII	6.150	6.150	6.143	6.143	6.143	6.143		
4200					SUBVENTII DE LA ALTE NIVELE ALE ADMINISTRATIEI PUBLICE	6.150	6.150	6.143	6.143	6.143	6.143		
4202					SUBVENTII DE LA BUGETUL DE STAT	6.150	6.150	6.143	6.143	6.143	6.143		
05					Planuri si regulamente de urbanism	6.150	6.150	6.143	6.143	6.143	6.143		
4802					SUME PRIMITE DE LA UE/ALTI DONATORI IN CONTUL PLATILOR EFECTUATE SI PREFINANTARI	6.150	6.150	6.143	6.143	6.143	6.143		

Capi- tot	Sub- capi- tot	Pa- ra- graf	Gru- pa/ Titlu	Ar- ti- col	Ali- ne- at	Denumire indicator	Prevederi bugetare anuale aprobrate la finele perioadei de raportare		Prevederi bugetare trimestriale cumulate	Drepturi constatate			Incasari realizate	Stingeri pe alte cai decat incasari	Drepturi constatate de incasat
							1	2		Total, din care:	din anii precedenti	din anul curent			
A						B	1	2	3=4+5	4	5	6	7	8=3-6-7	
4802						AFERENTE CADRULUI FINANCIAR 2014-2020	56.500	56.500	45.065	45.065	45.065	45.065			
	02					Fondul Social European(FSE)	56.500	56.500	45.065	45.065	45.065	45.065			
		01				Sume primite in contul platilor efectuate in anul curent			43.357	43.357	43.357	43.357			
		02				Sume primite in contul platilor efectuate in anii anteriori	1.710	1.710	1.708	1.708	1.708	1.708			
		03				Prefinantare	54.790	54.790							

Capi- tol	Sub- para- tol graf	Ar- ti- col	Ali- ne- at	Denumire indicator	Credite de angajament			Credite bugetare		Angajamente legale de platit	Plati efectuate	Angajamente legale de platit	Cheltuieli efective
					aprobate la finele perioadei de raportare	1	2	3	4				
	A			B									
8402	71	01	01	Constructii									593
				TRANSPORTURI									571.860
	70			CHELTUIELI DE CAPITAL									571.860
	71			TITLUL XIII ACTIVE NEFINANCIARE									571.860
	71	01		Active fixe									571.860
	71	01	01	Constructii									571.860
	71	01	02	Masini, echipamente si mijloace de transport									571.860
	71	01	30	Alte active fixe									541.724
				(inclusiv reparatii capitale)									30.136
9902	97			excedenti/deficit sect dezv									
					3.351.000			3.351.000	3.001.550	3.001.550	3.001.550	2.203.587	593
					3.351.000			3.351.000	3.001.550	3.001.550	3.001.550	2.203.587	571.860
					3.351.000			3.351.000	3.001.550	3.001.550	3.001.550	2.203.587	571.860
					3.351.000			3.351.000	3.001.550	3.001.550	3.001.550	2.203.587	571.860
					60			60	60	60	60	60	541.724
					3.350.940			3.350.940	3.001.490	3.001.490	3.001.490	2.203.527	30.136
					-65.440			-65.440					

Conducatorul institutiei.

Conducatorul

Domicilierea contului/ Account Domiciliation

Ag. CALIMANESTI
Str. Calea lui Traian nr 295
0250-75.17.76 0250-75.05.80

SWIFT BRDEROBU

Extras de cont / Statement

De la / From 01/09/2021 La / To 30/09/2021

Valabil fara semnatura

COMUNA SALATRUCEL

CNP/CUI: 2541665

NR 256

SALATRUCEL JUD VL 247585

2790331381284 OLARESCU FLORENTIN

Referinte bancare / Banking references

Titular / Account holder COMUNA SALATRUCEL

IBAN RO54BRDE390SA57506953900

Numar cont / Account number 57506953900

Valuta / Currency RON

Data oper. Trans.Date	Descriere operatiune Transaction description	Debit	Credit	Data val. Value date
	Sold initial / Start balance		2.548,00	
	Total debit / Total credit	0,00	0,00	
	Sold final / End balance		2.548,00	
	Sold disponibil / Available balance		2.548,00	

Pentru detalii privind grila de comisioane standard operatiuni curente PJ si PFA, va stam la dispozitie in orice unitate BRD si pe site-ul www.brd.ro.

Domicilierea contului/ Account Domiciliation

Ag. CALIMANESTI
 Str. Calea lui Traian nr 295
 0250-75.17.76 0250-75.05.80
SWIFT BRDEROBU

Referinte bancare / Banking references

Titular / Account holder COMUNA SALATRUCEL-TVA
IBAN RO67BRDE390SV49691933900
Numar cont / Account number 49691933900
Valuta / Currency RON

Extras de cont / Statement

De la / From 01/09/2021 **La / To** 30/09/2021

Valabil fara semnatura

COMUNA SALATRUCEL-TVA

CNP/CUI: 36778527

X

SALATRUCEL JUD VL 247585

Data oper. Trans.Date	Descriere operatiune Transaction description	Debit	Credit	Data val. Value date
	Sold initial / Start balance		4.728,41	
25/09/2021	Comis de administrarea contului Automat NC 2109250707580021 COMUNA SALATRUCEL-TVA Comision gestiun	24,00		25/09/2021
	Total debit / Total credit	24,00	0,00	
	Sold final / End balance Sold disponibil / Available balance		4.704,41 4.704,41	

CIFRE CHEIE / KEY FIGURES

Fonduri proprii / Own Funds	4.704,41 RON
Limita de credit / Overdraft	0,00 RON
Credit neutilizat / Available overdraft	0,00 RON
Descoperit neautorizat de cont / Overlimit	0,00 RON
Nr. Zile descoperit neautorizat de cont / Days of overlimit	0
Total disponibil / Available balance	4.704,41 RON
Total sume datorate / Total amount	0,00 RON
Total sume blocate / Total amount	0,00 RON

CONTURI DETINUTE DE CLIENT PENTRU CARE S-A CALCULAT COMISION GESTIUNE CONT CURENT

SV 49691933900 RON

Find messages, documents, photos or people



Home

Compose

Back Archive Move Delete Spam



Yahoo

- elenavancea2019 1
- tinutamihai2019 1
- elenapampu2019

Inbox

- Unread
- Starred
- Drafts 132
- Sent
- Archive
- Spam
- Trash
- ^ Less

Folders Hide

+ New Folder

- CECCAR
- CMR AGREGAT
- CONTA
- Cursuri si utile
- Diverse
- EU
- POPAS
- primarie
- SCC

Fwd: Fw: RUGAMINTE SOLD GARANTII GESTIONAR Yahoo/Inbox

salatrucel@vl.e-adm.ro Thu, Oct 28 at 12:49 PM To: cristinalebu_26@yahoo.com

---- Mesaj Original ----

De la: Scoala Gimnaziala Nr.1 Salatrucel <scoala_salatrucel@yahoo.com> Către: primaria salatrucel <salatrucel@vl.e-adm.ro>, "berislavesti@vl.e-adm.ro" <berislavesti@vl.e-adm.ro> Sent: Vin, oct. 22, 2021 03:19 PM Subiect: Fw: RUGAMINTE SOLD GARANTII GESTIONAR

----- Forwarded Message ----- From: Cosmin Todea <cosmin.todea@raiffeisen.ro> To: Scoala Gimnaziala Nr. 1 Salatrucel <scoala_salatrucel@yahoo.com> Sent: Monday, July 12, 2021, 03:34:04 PM GMT+3 Subject: Re: RUGAMINTE SOLD GARANTII GESTIONAR

Buna ziua Va transmit , soldurile la cele 2 conturi , de garantii materiale: cont: 14828058 Berislavesti CIF 29055403, sold 563.73 ron cont: 14655549 Salatrucel CIF 29029196 sold 574.13 ron

multumesc

Cosmin Todea Functia :RM IMM Ag. Valcea HUB 9 Departament / Aria +4 0250705021 +4 0764602730 cosmin.todea@raiffeisen.ro



Salatrucel

salatrucel@vl.e-adm.ro + Add to contacts

